



Chaire en
fiscalité et en
finances publiques

Journée de réflexion CFEP 2026



Élections 2026 : Promesses dans un contexte budgétaire précaire

11 juin 2026

Merci à nos partenaires financiers



association de
planification fiscale
et financière



CPA

ORDRE DES COMPTABLES
PROFESSIONNELS AGRÉÉS
DU QUÉBEC



Journée de réflexion CFFP 2026

Élections 2026 : Promesses dans un contexte budgétaire précaire

Mot d'ouverture

Luc Godbout

titulaire de la Chaire en fiscalité et
en finances publiques (CFFP)



Un mot de nos partenaires



association de
planification fiscale
et financière



CPA

ORDRE DES COMPTABLES
PROFESSIONNELS AGRÉÉS
DU QUÉBEC



Chaire en
fiscalité et en
finances publiques

Journée de
réflexion
CFFP 2026

**Élections 2026 : Promesses dans un contexte
budgétaire précaire**

Déroulement

Promesses électorales : de Duplessis à aujourd'hui



Harold Bérubé

Professeur, Histoire,
CFFP, UdeS



Tommy Gagné-Dubé

Professeur, Fiscalité,
CFFP, UdeS

Durée : 1 heure, incluant une période de questions
Suivi d'une pause café

Promesses électorales : Regards critiques et perspectives



Luc Godbout

Professeur, Fiscalité,
CFFP, UdeS



Shannon Dinan

Professeure, Science
Politique, U. Laval



Yves Giroux

Président
du CA – CIRANO

Durée : 1 heure 15 minutes, incluant une période de questions
Suivi du dîner

La question démographique en trame de fond



Frédéric Fleury-Payeur

Démographe, Institut de la
statistique du Québec



Suzie St-Cerny

Chercheure,
CFFP, UdeS

Durée : 1 heure, incluant une période de questions

Quelle place pour la fiscalité et les finances publiques en campagne électorale?



Antoine Genest-Grégoire,
Professeur, Fiscalité,
CFFP, UdeS



Stéphanie Grammond
Éditorialiste en chef,
La Presse



Philippe Gougeon
Président, Gougeon
Économie Politique



Mathieu Perron-Dufour, professeur,
Sciences sociales,
UQO

Durée : 1 heure 15 minutes, incluant une période de questions
Suivi du mot de la fin



Journée de réflexion CFFP 2026

Élections 2026 : Promesses dans un contexte budgétaire précaire

Pour mettre la table...

Luc Godbout

titulaire de la Chaire en fiscalité et
en finances publiques (CFFP)





Contour du cadre budgétaire du Québec

Le cadre budgétaire québécois s'appuie sur deux lois de saine gestion des finances publiques

Loi sur l'équilibre budgétaire

- ✓ Obligation de présenter un budget équilibré
- ✓ Si déficit constaté au compte public, un plan de retour à équilibre budgétaire au plus tard au 2^e budget
- ✓ Plan de retour sur 5 ans, déficit décroissant, maximum 25% à l'année 4 et 0\$ à l'année 5

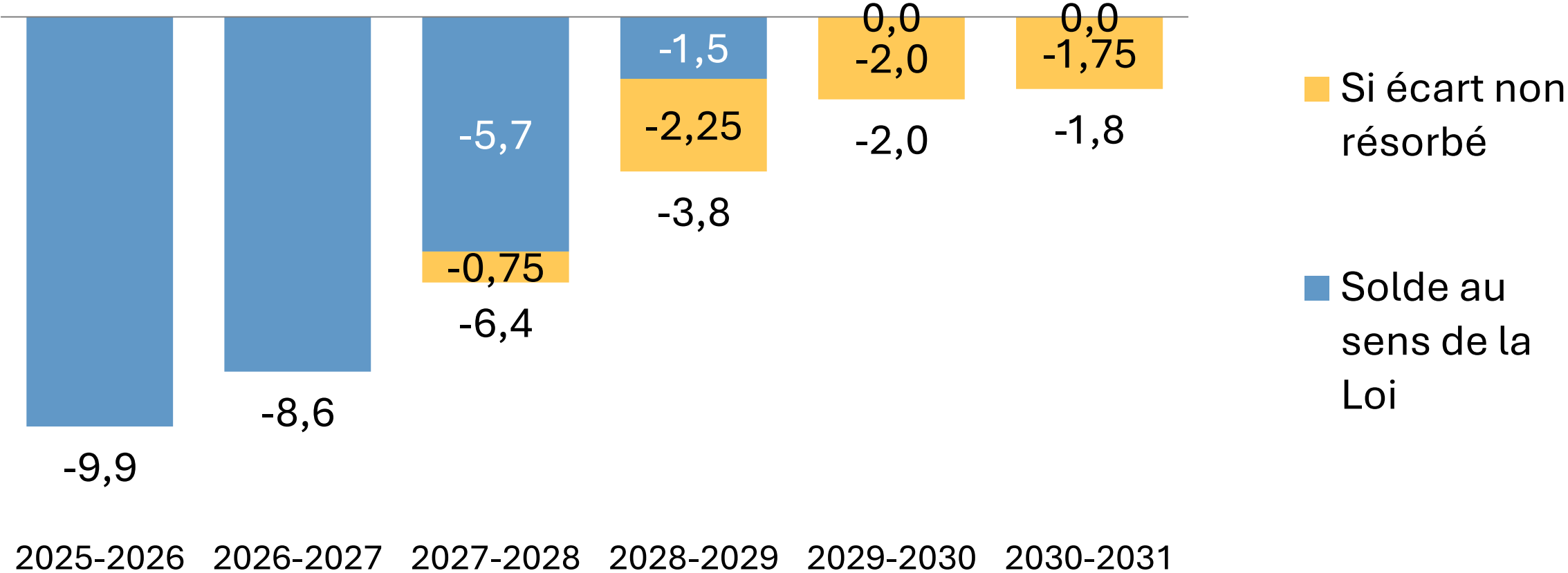
Loi sur la réduction de la dette et instituant le fonds des générations

- ✓ Revenus dédiés au Fonds des générations
- ✓ Cible d'endettement (dette nette) en 2032 et 2037
- ✓ \$\$\$ au Fonds des générations ne peut servir qu'au remboursement de la dette

Soldes budgétaires et écarts à résorber



(en milliards de dollars)

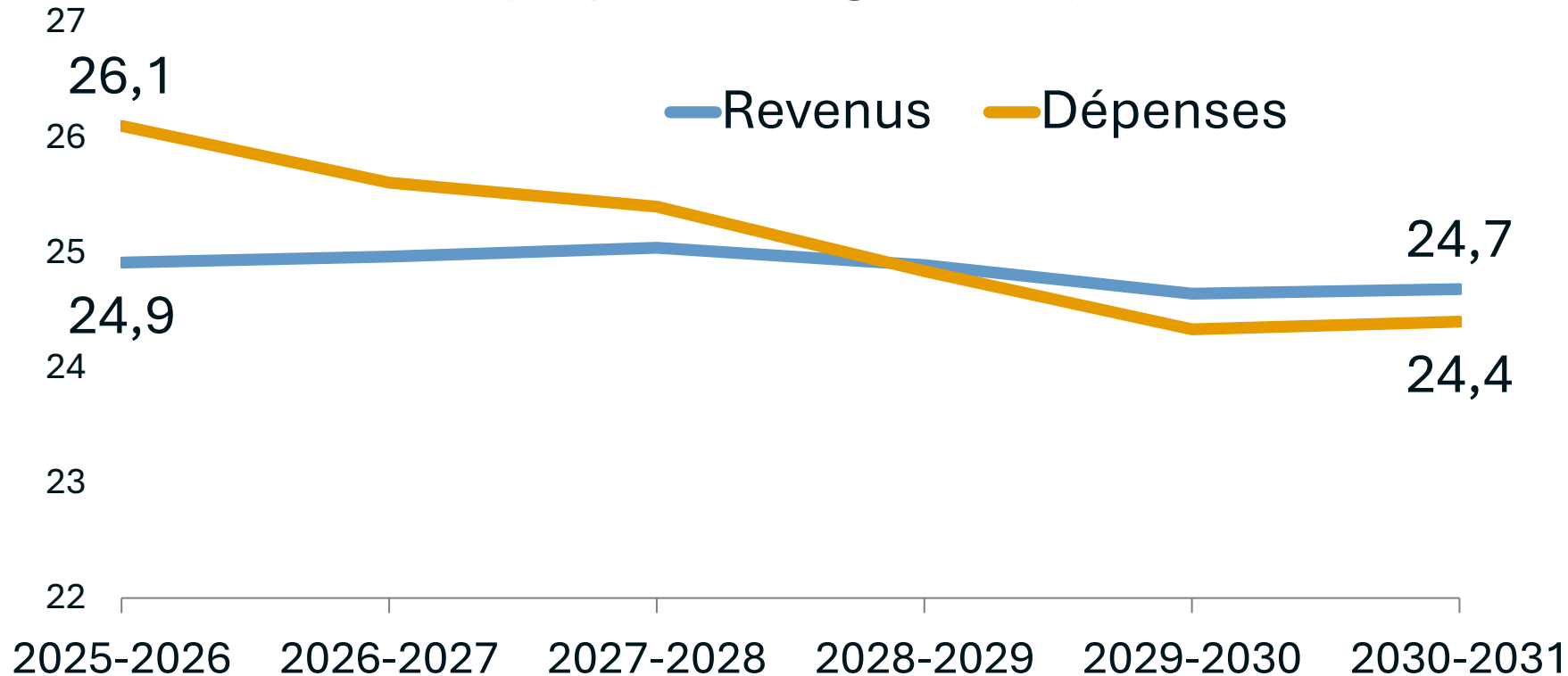


Ajout : Cette figure a été présentée avant la publication du [Rapport sur la situation financière du Québec](#). Dans ce rapport, les résultats préliminaires pour 2025-2026 montrent un déficit au sens de la Loi de 7,2 G\$ au lieu de 9,9 G\$.

Revenus et dépenses consolidés



(en pourcentage du PIB)



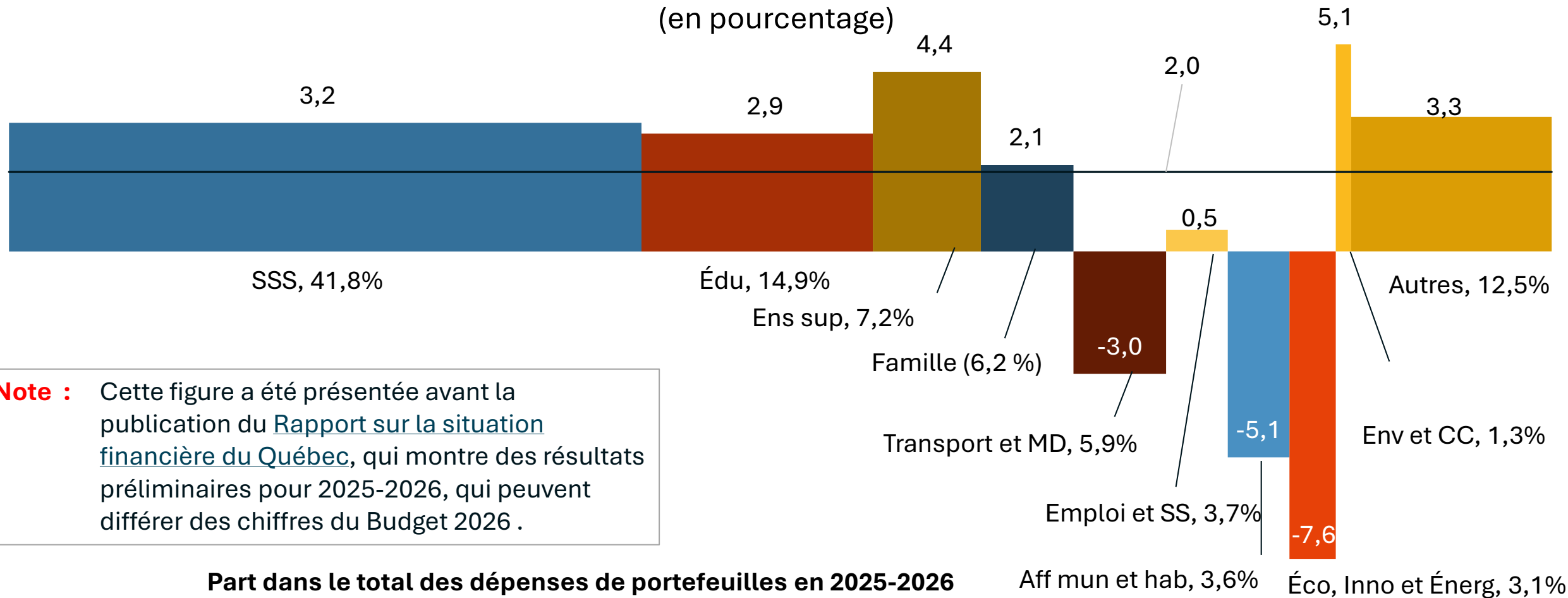
Des efforts sont mis du côté des dépenses pour retrouver l'équilibre budgétaire

Ne tient pas compte des versements au Fonds des générations, des provisions et des écarts à résorber.

Ajout : Cette figure a été présentée avant la publication du [Rapport sur la situation financière du Québec](#). Dans ce rapport, les résultats préliminaires pour 2025-2026 montrent un poids légèrement réduit des dépenses en pourcentage du PIB à 25,7 %.

Taux de croissance annuel moyen, par portefeuille de 2025-2026 à 2027-2028

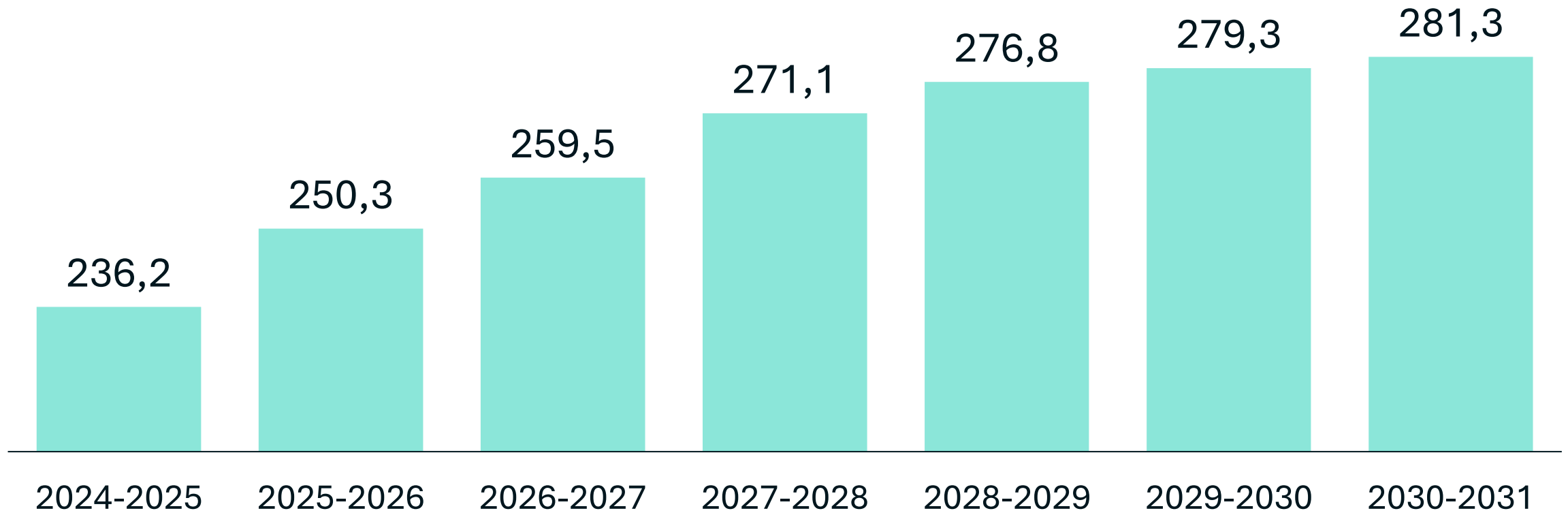
(en pourcentage)



Note : Cette figure a été présentée avant la publication du [Rapport sur la situation financière du Québec](#), qui montre des résultats préliminaires pour 2025-2026, qui peuvent différer des chiffres du Budget 2026 .

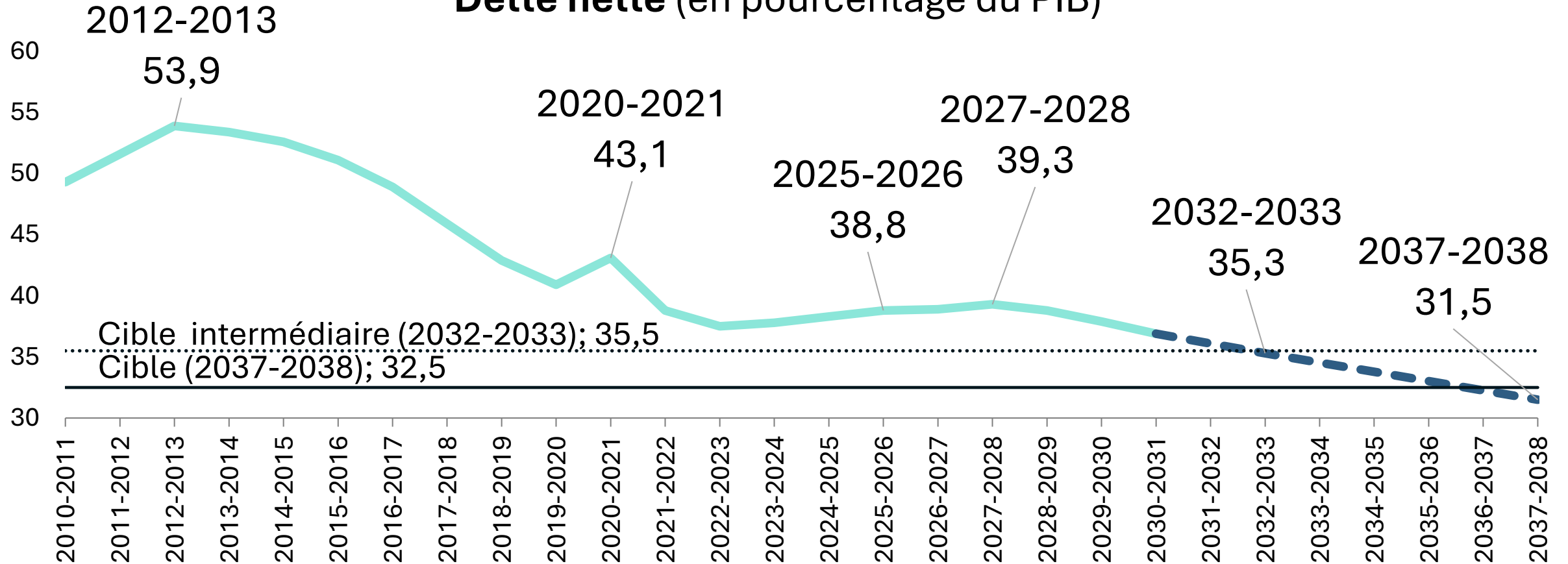
Part dans le total des dépenses de portefeuilles en 2025-2026

(en milliards de dollars)



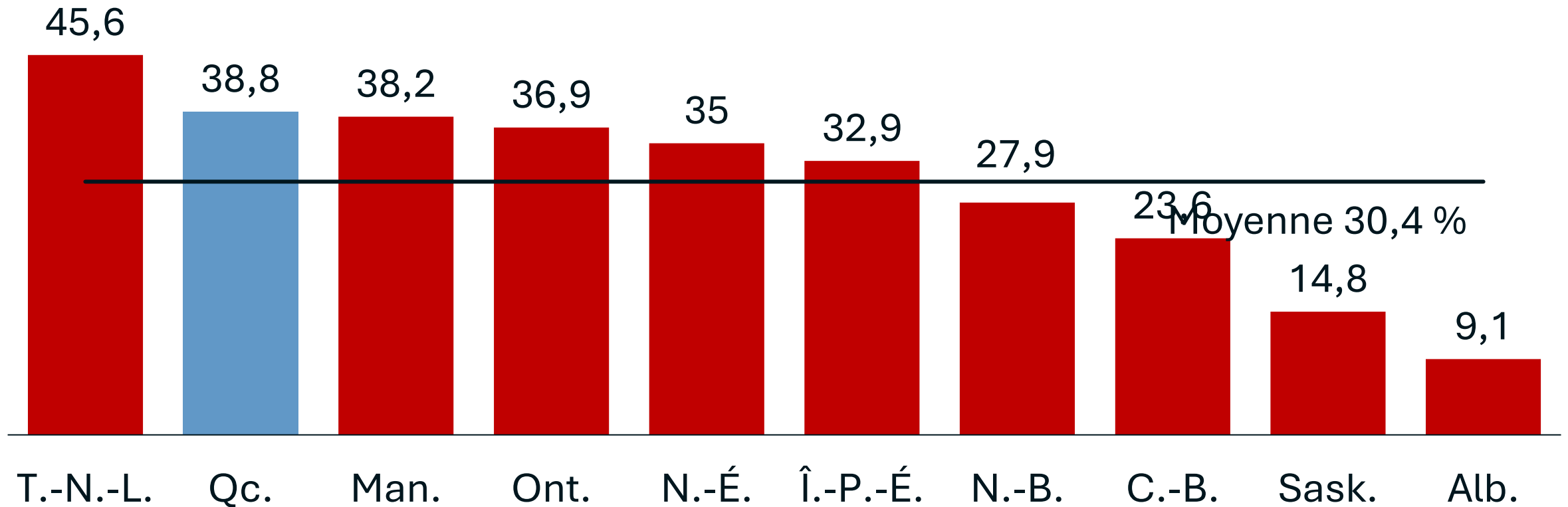
Ajout : Cette figure a été présentée avant la publication du [Rapport sur la situation financière du Québec](#). Dans ce rapport, les résultats préliminaires pour 2025-2026 montrent une dette nette au 31 mars 2026 (2025-2026) évaluée à 245,3 G\$.

Dette nette (en pourcentage du PIB)



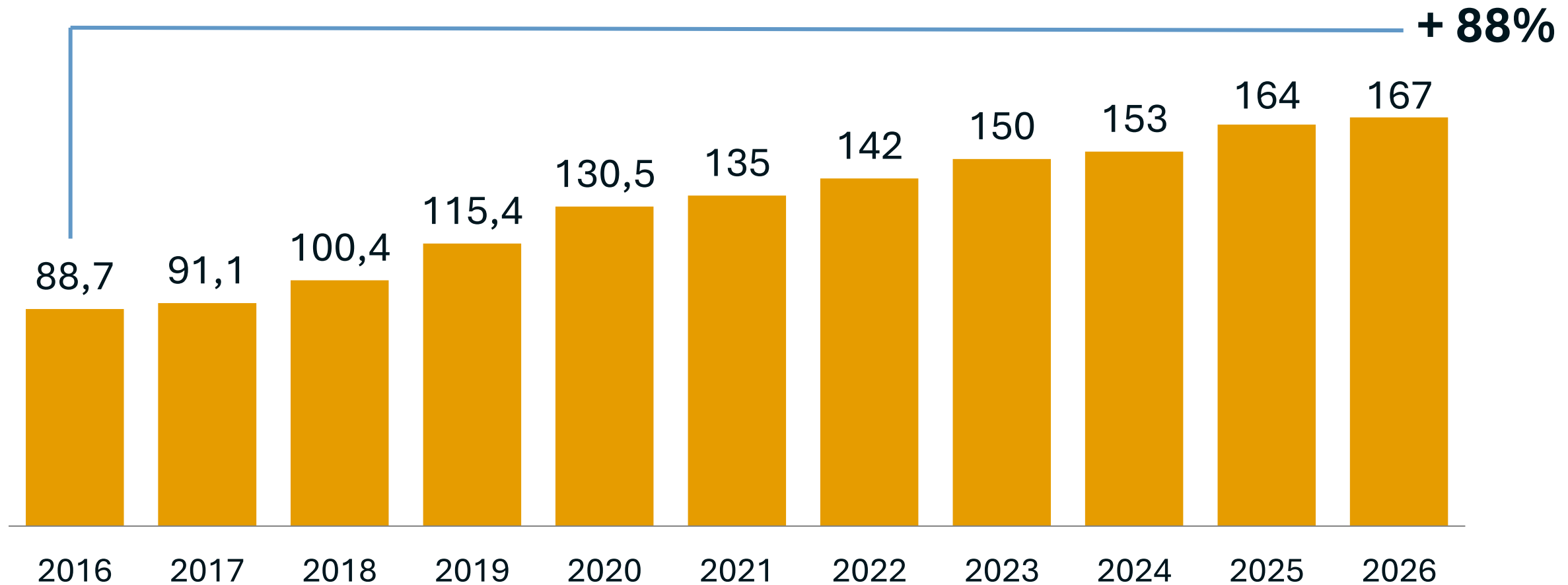
Ajout : Cette figure a été présentée avant la publication du [Rapport sur la situation financière du Québec](#). Dans ce rapport, les résultats préliminaires pour 2025-2026 montrent un ratio dette nette-PIB de 38 % en 2025-2026 au lieu de 38,8 % prévu au Budget 2026.

au 31 mars 2026 (en pourcentage du PIB)



Ajout : Cette figure a été présentée avant la publication du [Rapport sur la situation financière du Québec](#). Dans ce rapport, les ratios pour les provinces diffèrent légèrement, mais l'ordonnancement des provinces demeure le même. À titre illustratif, le résultat pour le Québec révisé à 38,0 %, reste légèrement plus élevé que celui du Manitoba qui est révisé à 37,9 %.

Évolution du PQI 10 ans débutant en... en milliards de \$

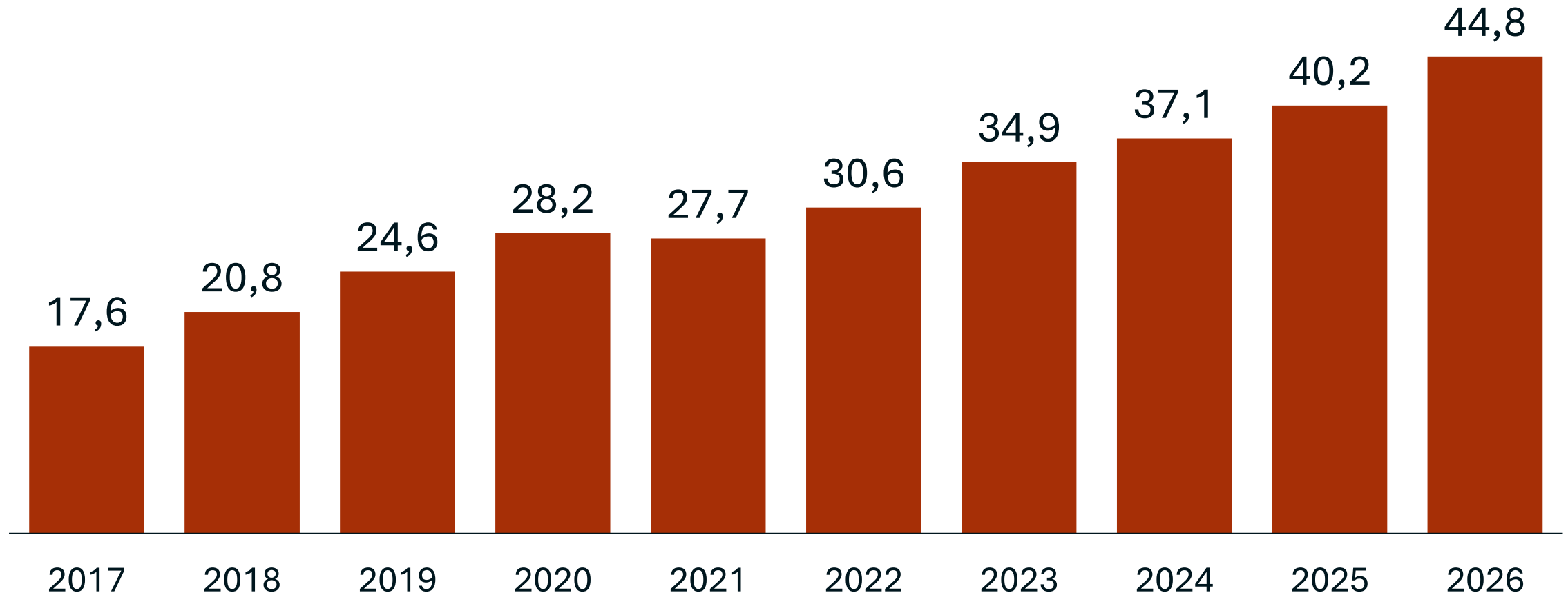


Infrastructures

Déficit en maintien d'actif




en milliards de \$





Pertinence des cadres financiers



Années 2000 → premiers cadres financiers aux élections Québécoises



À partir de 2014 → CFFP propose un cadre financier commun (en collaboration avec CPP)



À partir des élections 2018 → rapport préélectoral



Un outil de transparence : Le rapport préélectoralal

1

À quoi ça sert?

- Objectif
- Utilité

2

Responsabilité de qui?

3

Quand est-il publié?

1

À quoi ça sert?

2

Responsabilité de qui?

- Rôle du MFQ
- Rôle du VGQ

3

Quand est-il publié?

1

À quoi ça sert?

2

Responsabilité de qui?

3

Quand est-il publié?

– 3^e lundi d'août

18 août 2026

Midi-conférence traitant du rapport préélectoral et des cadres financiers

Situation
budgétaire selon
le rapport
préélectoral

Meilleures
pratiques dans la
préparation des
cadres financiers

Et encore plus

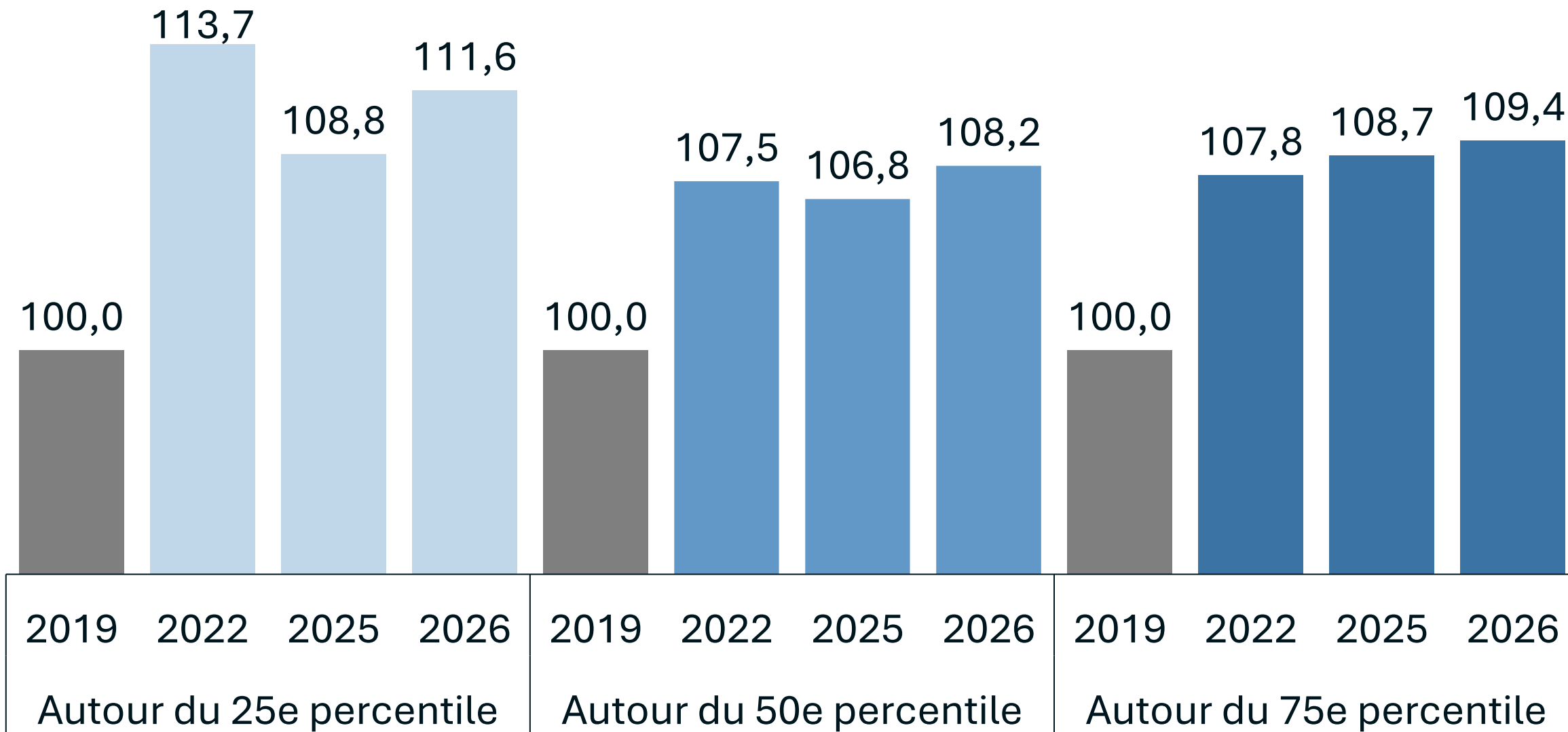
Détails à venir



**Possible que l'approche
électorale ait déjà poussé à
faire trop de promesses?**

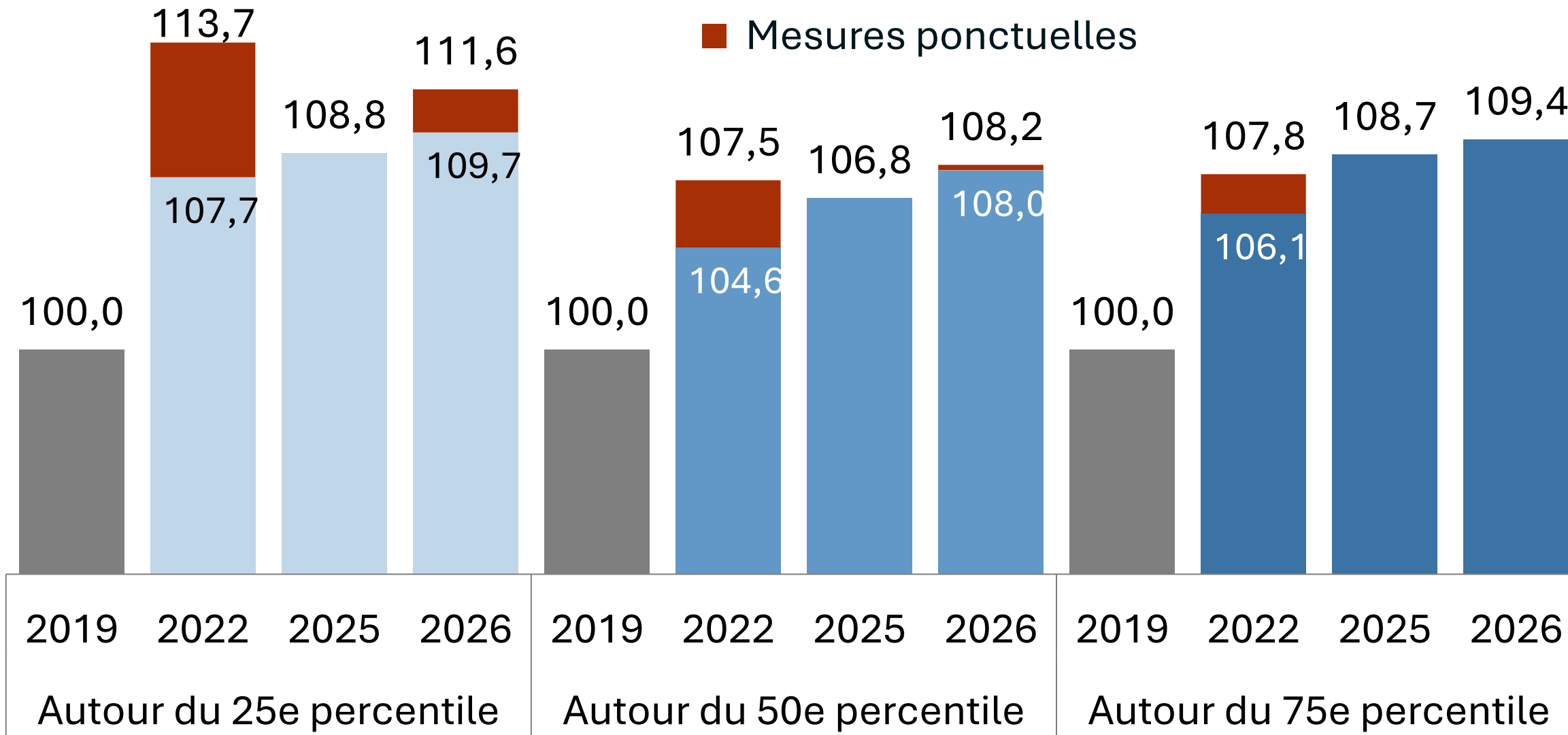
Indice de pouvoir d'achat - indice année 2019 = 100

Personnes seules



Indice de pouvoir d'achat - indice année 2019 = 100

Personnes seules

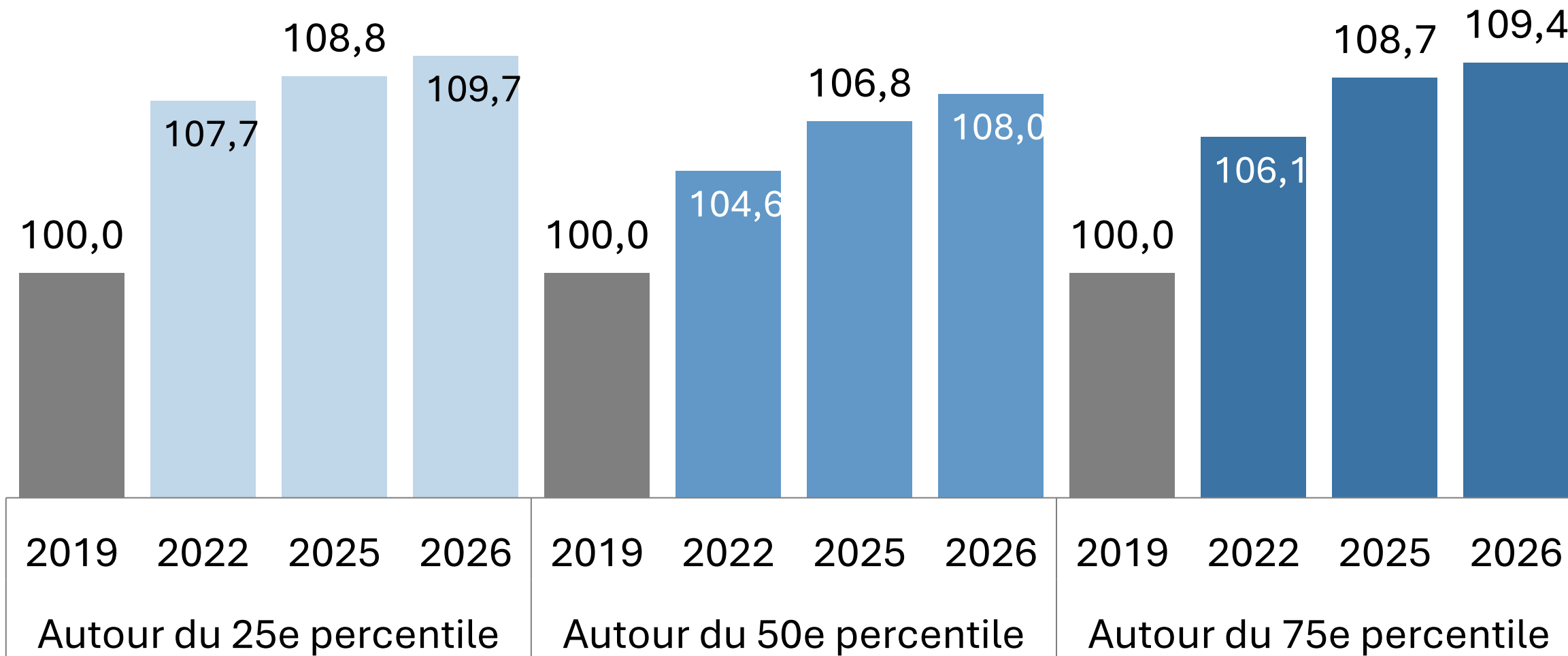


Indice de pouvoir d'achat - indice année 2019 = 100



Personnes seules

Sans mesures ponctuelles










En trame de fonds pour la journée...

Quelques éléments à garder en tête comme trame de fonds pour les panels



-  Un plan de retour à l'équilibre budgétaire est en cours, la présence d'écart à résorber le fragilise
-  Ce plan s'appuie sur une faible croissance des dépenses
-  Même si la dette nette demeure proportionnellement plus élevée qu'ailleurs au Canada, les versements au Fonds des générations contribuent à la réduction de son poids relatif
-  L'enjeu des infrastructures apparaît comme un enjeu majeur pouvant affecter les cadres financiers
-  **Déjà plusieurs gestes faits en matière de pouvoir d'achat**