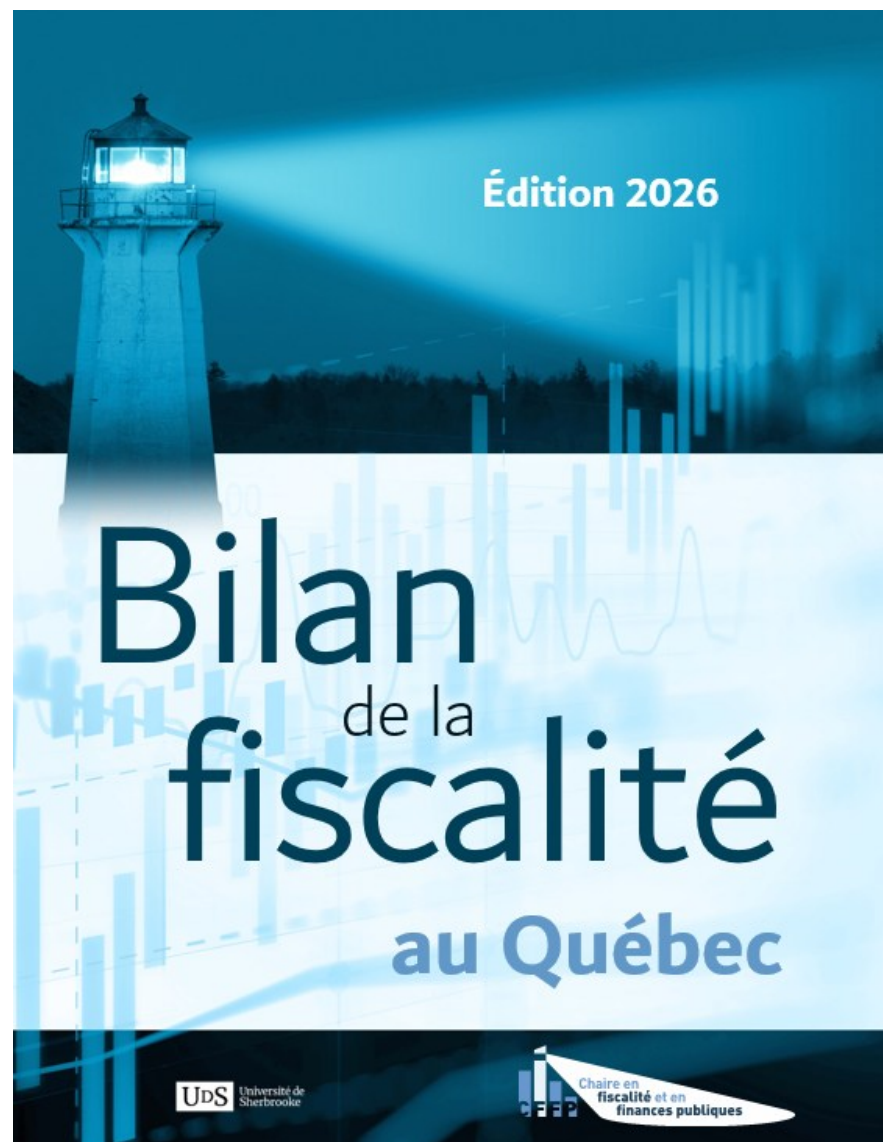









Chaire en  
**fiscalité et en  
finances publiques**

## 10 faits saillants du



Janvier 2026

# Le Bilan de la fiscalité c'est :

-  Le mot du titulaire de la CFFP
-  7 sections thématiques
-  Une quinzaine de tableaux
-  Près de 60 graphiques
-  35 encadrés d'analyse

Le tout pour situer et comparer le Québec « fiscal » dans le temps, au Canada et dans le monde.

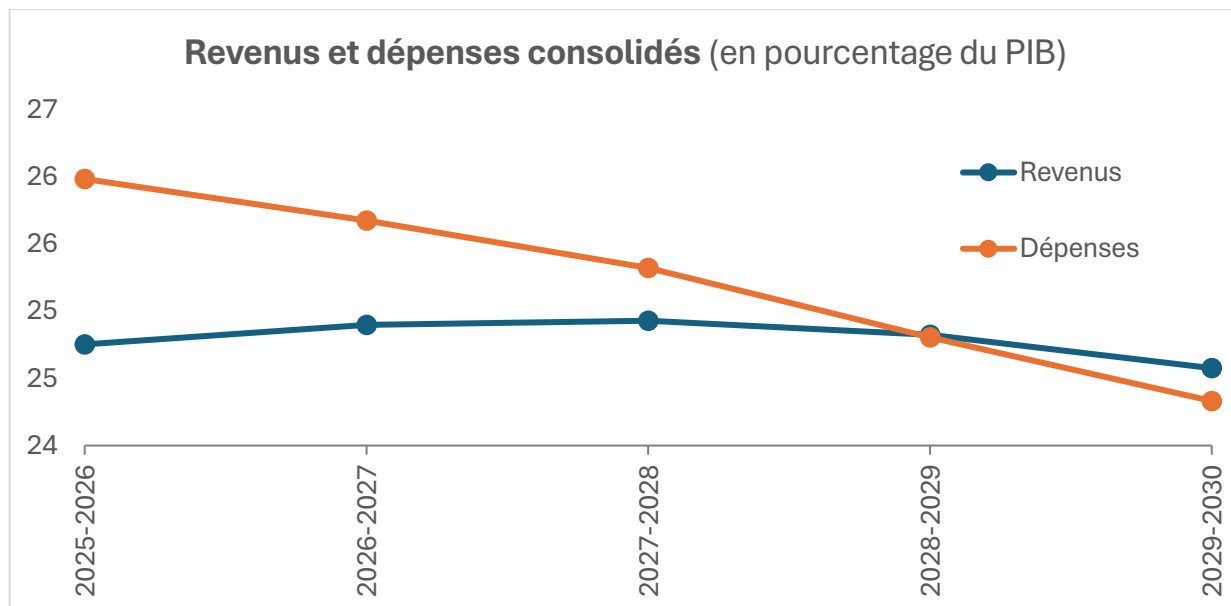
## Mot du titulaire

Un espace réservé pour faire des observations en regard de la fiscalité québécoise et fédérale, et aussi, plus largement, sur les politiques publiques.

Par exemple, cette année, un rappel que :

1

*le Plan de retour à l'équilibre budgétaire du Québec est essentiellement axé sur une croissance moindre des dépenses. La mise à jour économique a aussi montré qu'une croissance moindre des recettes a entraîné une révision proportionnelle à la baisse des dépenses.*



Note : Ne tient pas compte des versements au Fonds des générations, des provisions et des écarts à résorber.

2

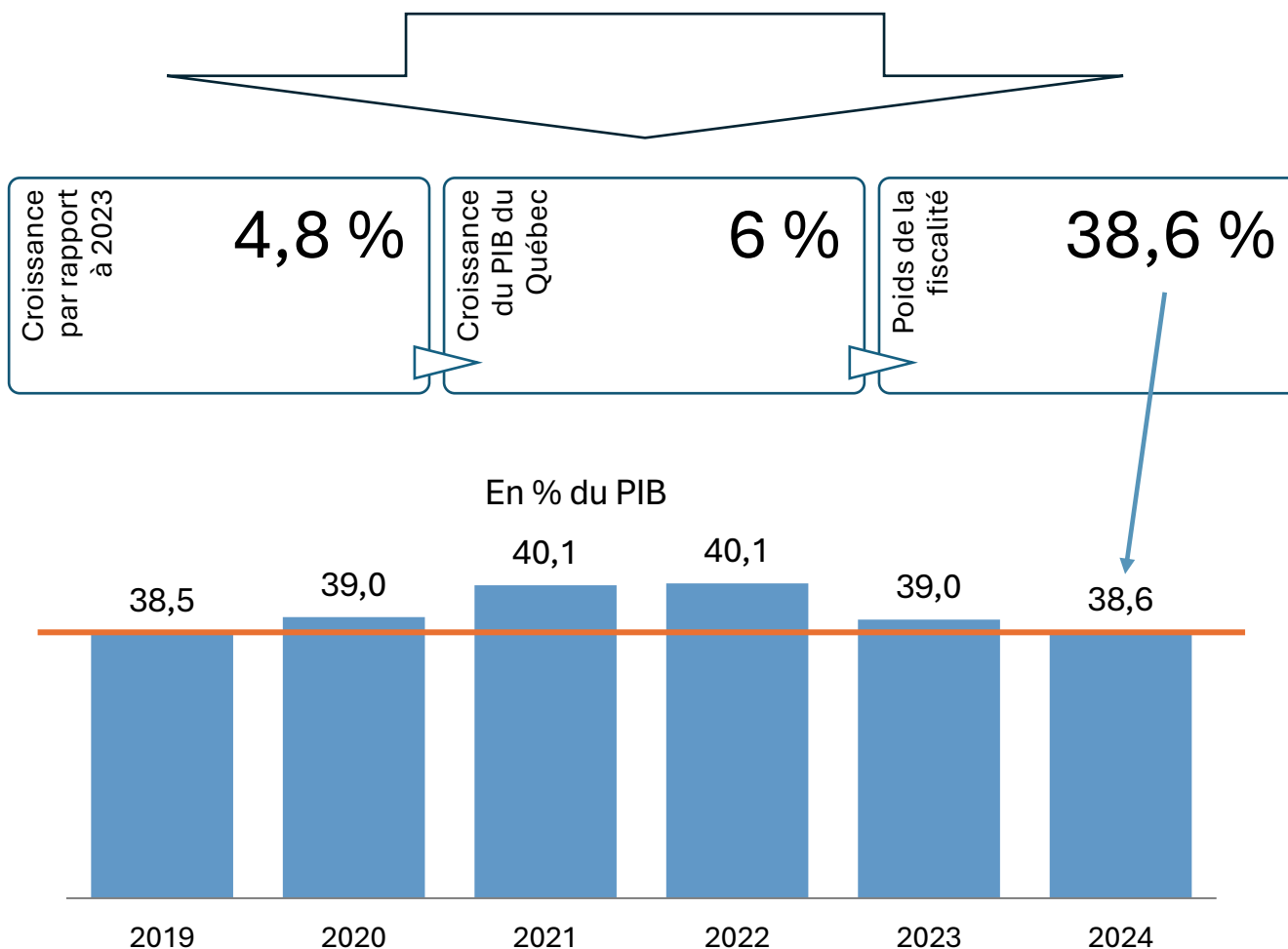
La pression fiscale est de retour à son niveau de 2019.

Les données les plus récentes montrent :

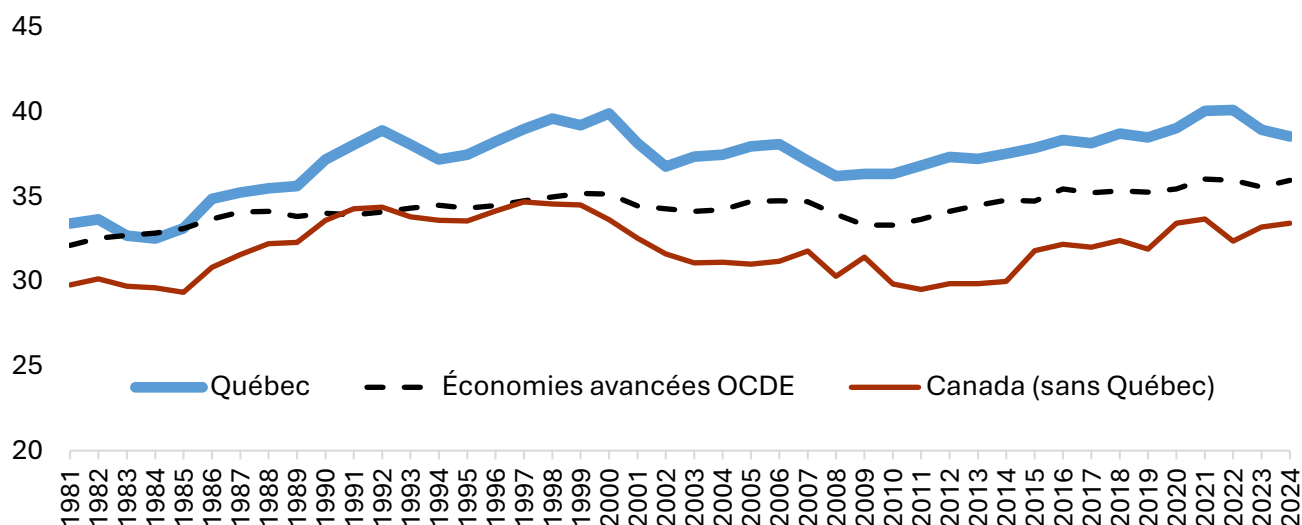
237,8 G \$ de recettes fiscales collectées au Québec en 2024 ...

- ...pour financer les services publics et redistribuer, en bref, pour répondre aux choix collectifs.

48 % collectées par le gouvernement du Québec

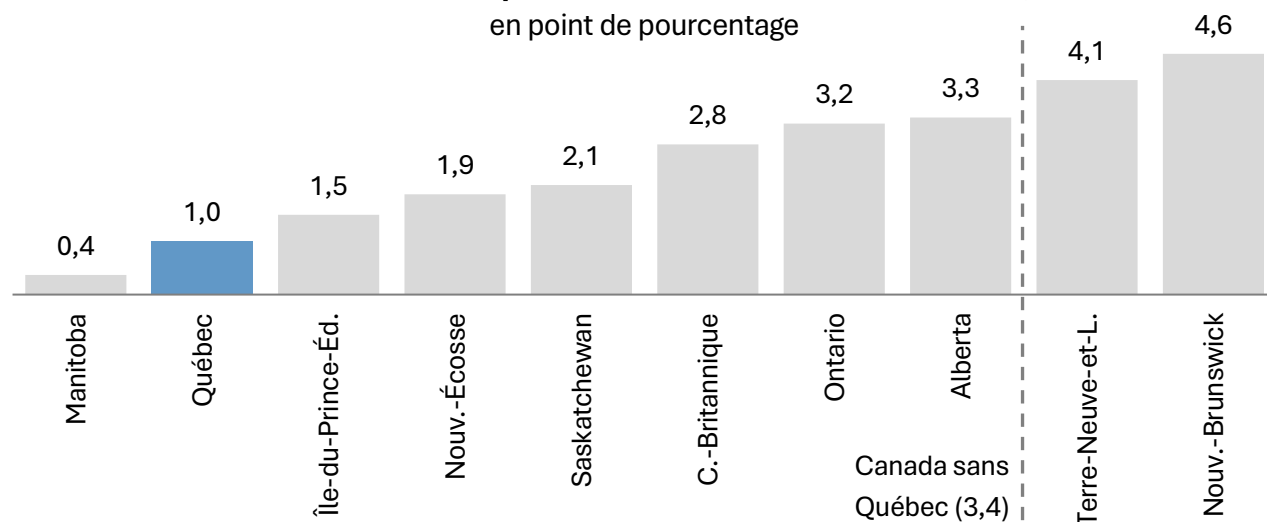


La pression fiscale est aussi généralement plus élevée que pour les moyennes comparées, mais un écart avec le Canada sans le Québec a récemment été réduit.



3 Depuis 10 ans, la pression fiscale a augmenté dans les 10 provinces canadiennes, mais le Québec obtient la deuxième plus faible hausse.

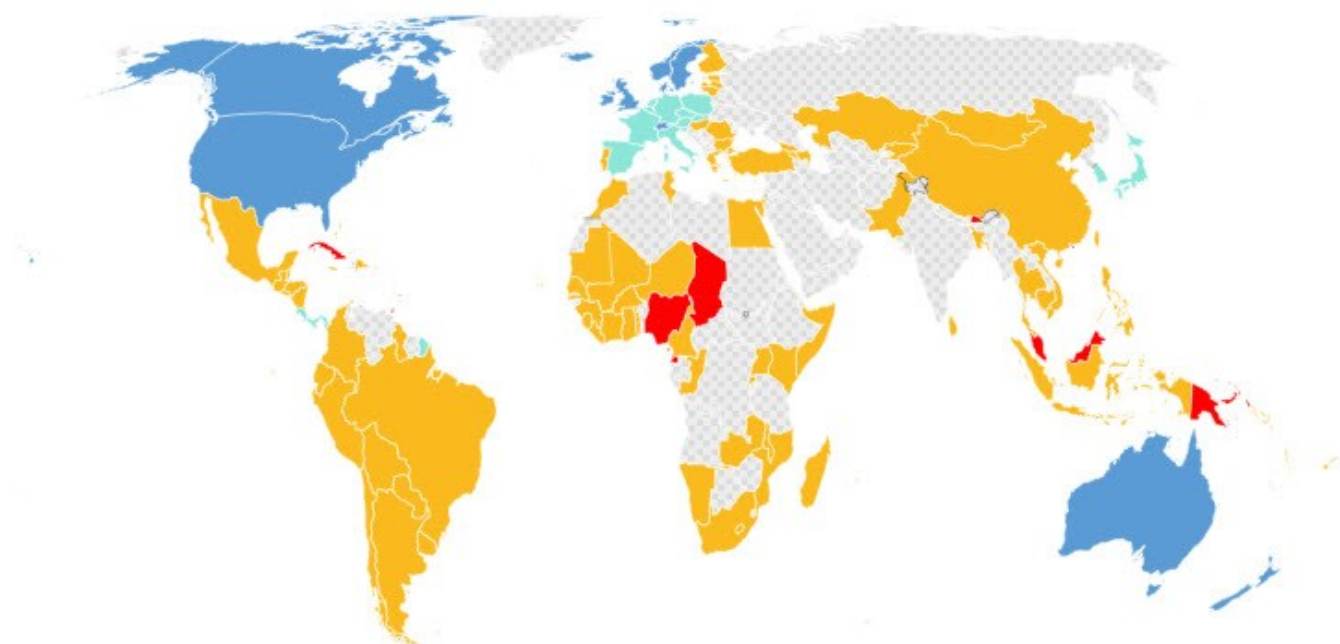
Écart du taux de pression fiscale entre 2014 et 2024, en point de pourcentage



4

Dans le monde, la principale source de recettes fiscales varie d'un endroit à l'autre. Si au Québec il s'agit des impôts sur le revenu des particuliers, cela n'est aussi le fait que de douze économies avancées de l'OCDE (6 pays anglo-saxons, 4 des 5 pays nordiques, ainsi que la Suisse et le Luxembourg).

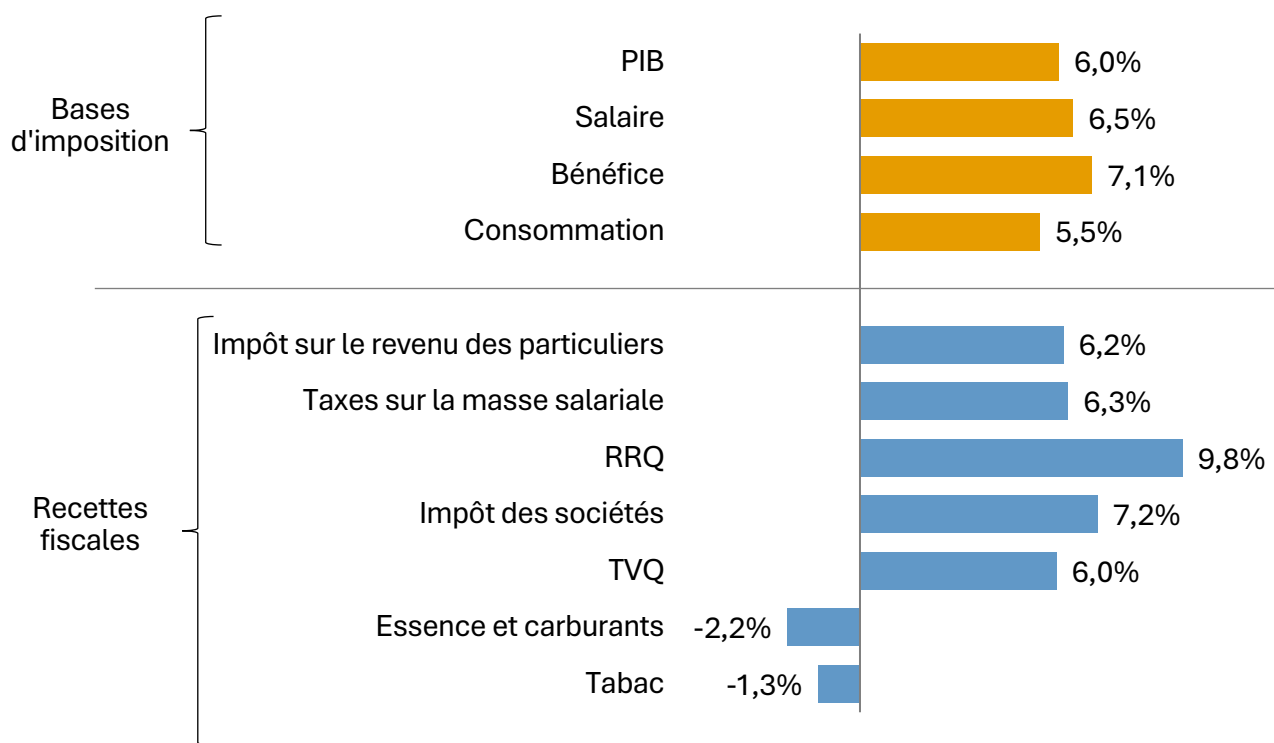
■ Cotisations sociales ■ Impôts sur le revenu des particuliers ■ Impôts sur les bénéfices des sociétés  
■ Taxes à la consommation



5

Au Québec, les sources de recettes fiscales sont en croissance, comme les grandes bases d'imposition, si on compare 2019 à 2024, sauf celles sur le tabac et l'essence

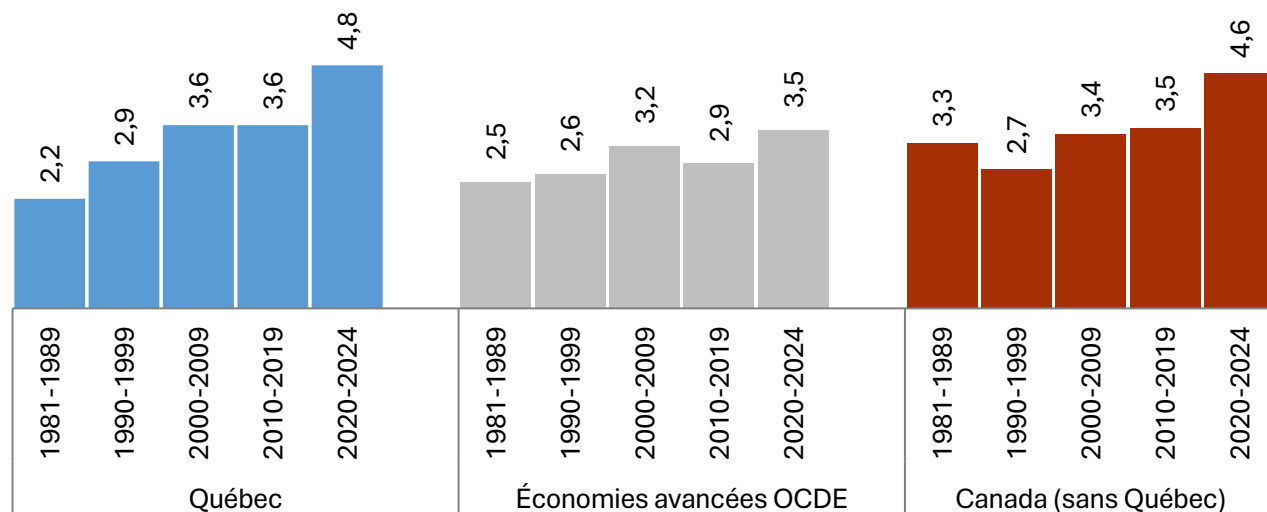
**Taux de croissance annuel moyen 2019 à 2024, PIB, certaines de ses composantes et recettes fiscales, Québec**



6

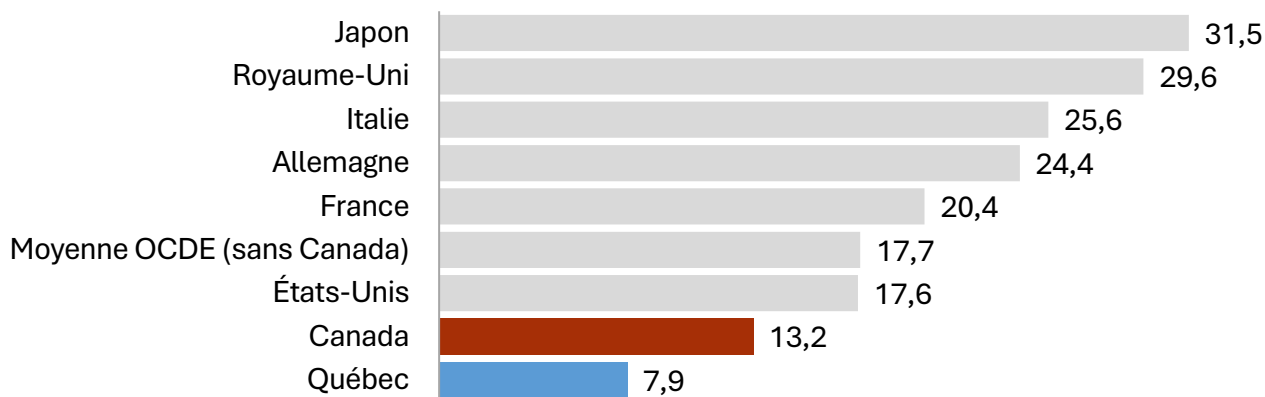
On trouve notamment une fiscalité sur les bénéfices des sociétés plus importante qu'avant...

**Impôts sur les bénéfices des sociétés, en pourcentage du PIB**



... mais une fiscalité plus favorable qu'ailleurs sur les investissements

**Taux effectif marginal d'imposition sur l'investissement, 2025, en pourcentage**

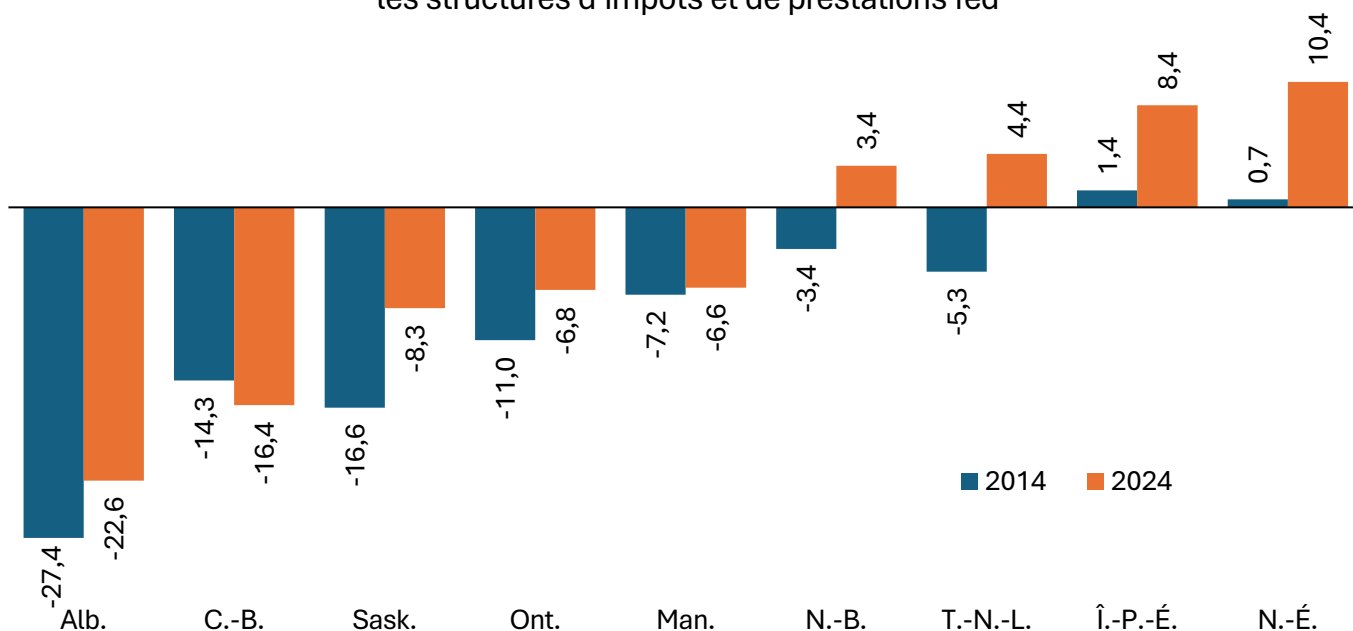


Dans la section « **Contribuable québécois** », un encadré montre l'écart de fardeau fiscal des particuliers qu'on obtiendrait si on appliquait la structure fiscale (impôts et transferts) des autres provinces au Québec.

On y constate que les écarts de fardeau fiscal des particuliers ont été réduits par rapport à l'ensemble des provinces sauf la Colombie-Britannique, si on compare 2014 à 2024. Maintenant, appliqués aux Québécois, les régimes d'imposition de quatre provinces génèreraient un fardeau fiscal des particuliers plus élevé que le régime d'imposition québécois.

7

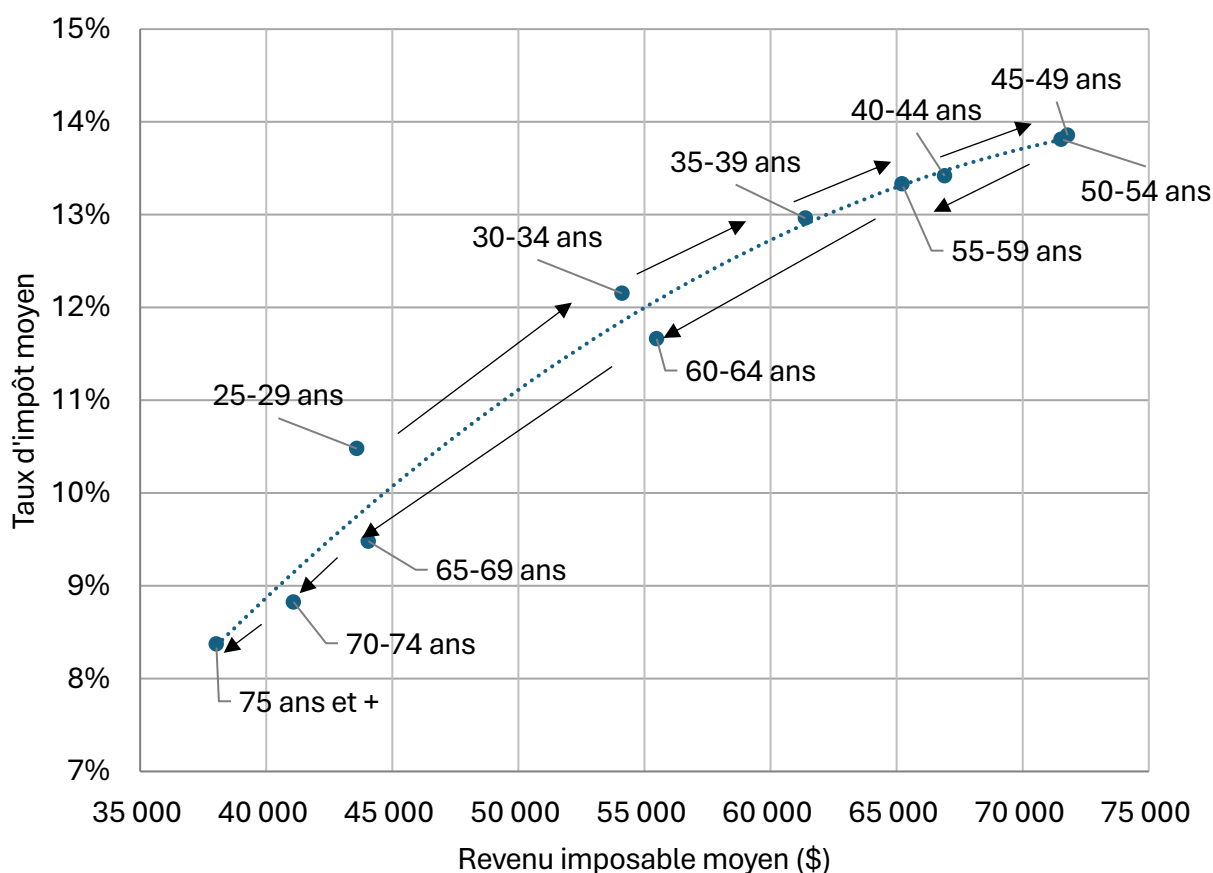
**Variation du fardeau fiscal des ménages québécois en appliquant la structure d'imposition et de transferts des autres provinces, 2014 et 2024**, en pourcentage des recettes fiscales nettes générées au Québec par les structures d'impôts et de prestations féd



8

La même section montre des statistiques fiscales selon l'âge, qui permettent, entre autres, de constater que la progressivité de l'impôt sur le revenu au Québec tient compte de l'évolution des revenus au fil des âges.

**Revenu imposable moyen et taux moyen de l'impôt sur le revenu du Québec, par groupe d'âge, 2022**



Dans la section « Charge fiscale nette », un encadré montre le classement du Québec, parmi les économies avancées de l'OCDE, quant à la variation du pouvoir d'achat de ménages de salariés à certains niveaux de revenu.

À cet égard, la hausse du pouvoir d'achat des salariés entre 2019 et 2024 montre que le Québec se classe bien, parmi les économies avancées de l'OCDE : dans le quart supérieur pour 6 des 8 ménages comparés, dans le tiers supérieur pour un autre ménage et enfin, dans la moitié supérieure pour un dernier.

9

#### Évolution du pouvoir d'achat entre 2019 et 2024

Type de ménage	% du salaire moyen	Nb avec hausse du pouvoir d'achat sur 32	Québec	
			Variation pouvoir d'achat	Rang (sur 32)
Célibataire	67 %	26	6,9 %	6
	100 %	23	9,1 %	6
	167 %	24	8,2 %	6
Couple sans enfant	100 % et 67 %	24	8,9 %	6
Couple avec deux enfants	100 % et 0 %	19	5,1 %	9
	100 % et 67 %	24	6,9 %	7
	100 % et 100 %	24	7,8 %	7
Famille mono.	67 %	21	3,2 %	15

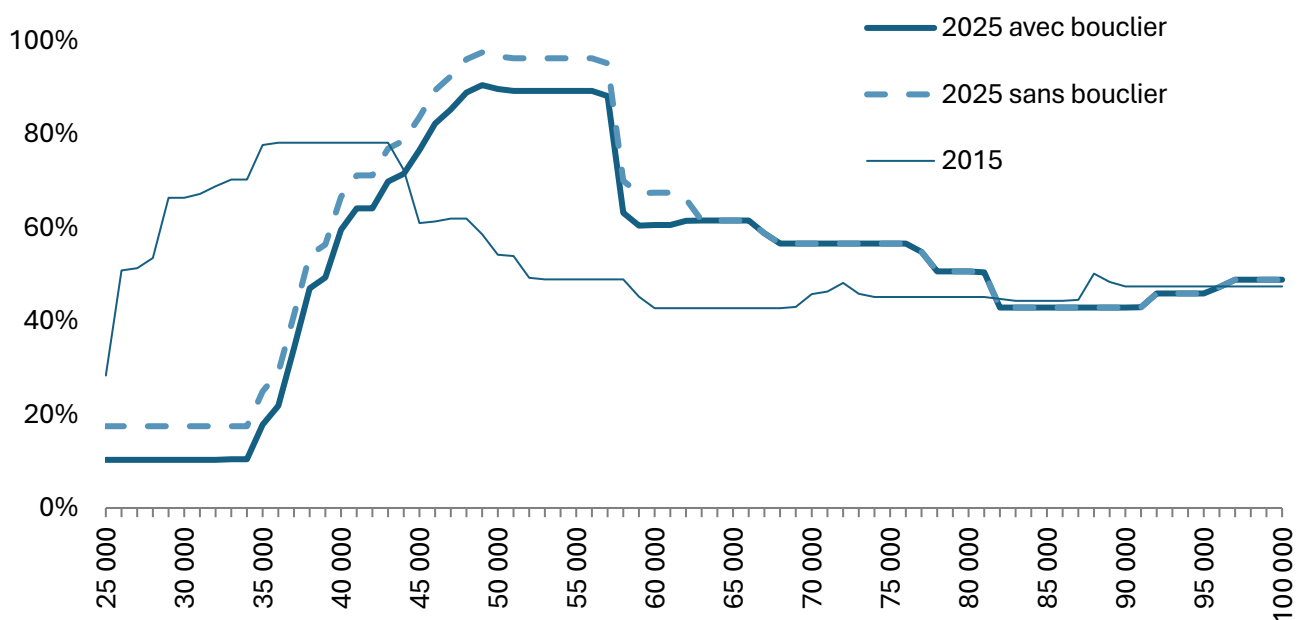
10

Étant donné l'abolition du bouclier fiscal annoncée pour 2026, le taux d'imposition marginal d'imposition (TEMI) pour le couple avec deux enfants va augmenter.

Ce TEMI atteignait un maximum de 90,5 % en 2025. Or, sans le bouclier fiscal, ce taux maximal serait de 97,5 %.

Le graphique montre aussi que les ajouts et changements divers aux mesures fiscales ont, depuis 2015, aggravé les TEMI pour certains niveaux de revenus.

**TEMI pour un couple avec deux enfants, Québec, 2025 avec et sans bouclier fiscal, et 2015, en pourcentage**



## Et beaucoup plus, dont...

- Des données comparatives sur les contribuables imposables et non imposables
- Une présentation de l'importance des dépenses fiscales
- Des données sur l'effet de l'intervention des gouvernements, notamment par la fiscalité, pour réduire les inégalités de revenus
- etc.

## Enfin, la publication d'un cahier complémentaire



Lien vers la publication

(à partir du 8 janvier 2026 à 11 h 45)

<https://cftp.recherche.usherbrooke.ca/bilan-de-la-fiscalite-au-quebec-edition-2026/>

Et l'outil

<https://cftp.recherche.usherbrooke.ca/outils-ressources/bilan-de-la-fiscalite/>

---