



24 août 2023

Luc Godbout

Suzie St-Cerny

La soutenabilité budgétaire à long terme du Québec - Édition 2023

Un portrait différent



Chaire en
fiscalité et en
finances publiques

SOUTENABILITÉ BUDGÉTAIRE À LONG TERME DU QUÉBEC, ÉDITION 2023 UN PORTRAIT DIFFÉRENT

Cahier de recherche 2023/13

YVES ST-MAURICE
LUC GODBOUT
SUZIE ST-CERNY

Août 2023

 Université de
Sherbrooke

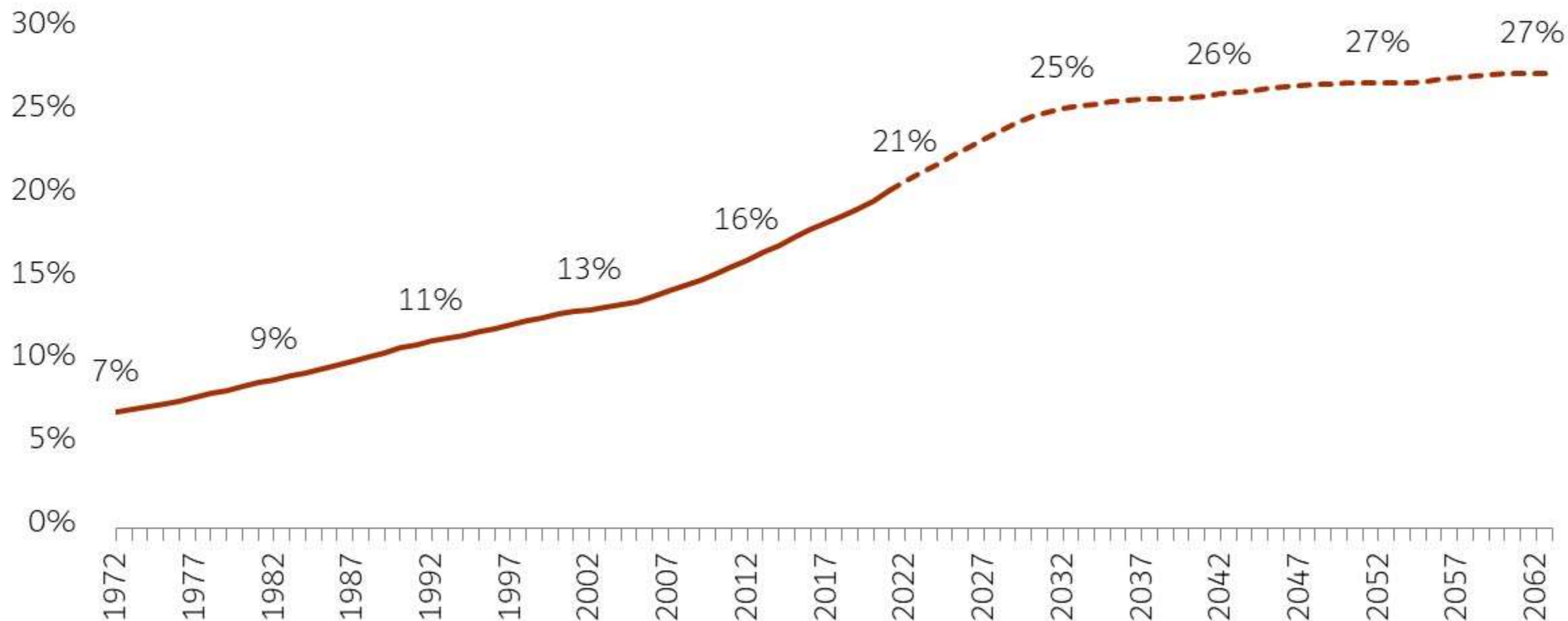
Financer charges actuelles et futures,

Sans alourdir le fardeau fiscal,

Avec stabilité du poids de la dette

Obligation morale d'offrir une
équité intergénérationnelle

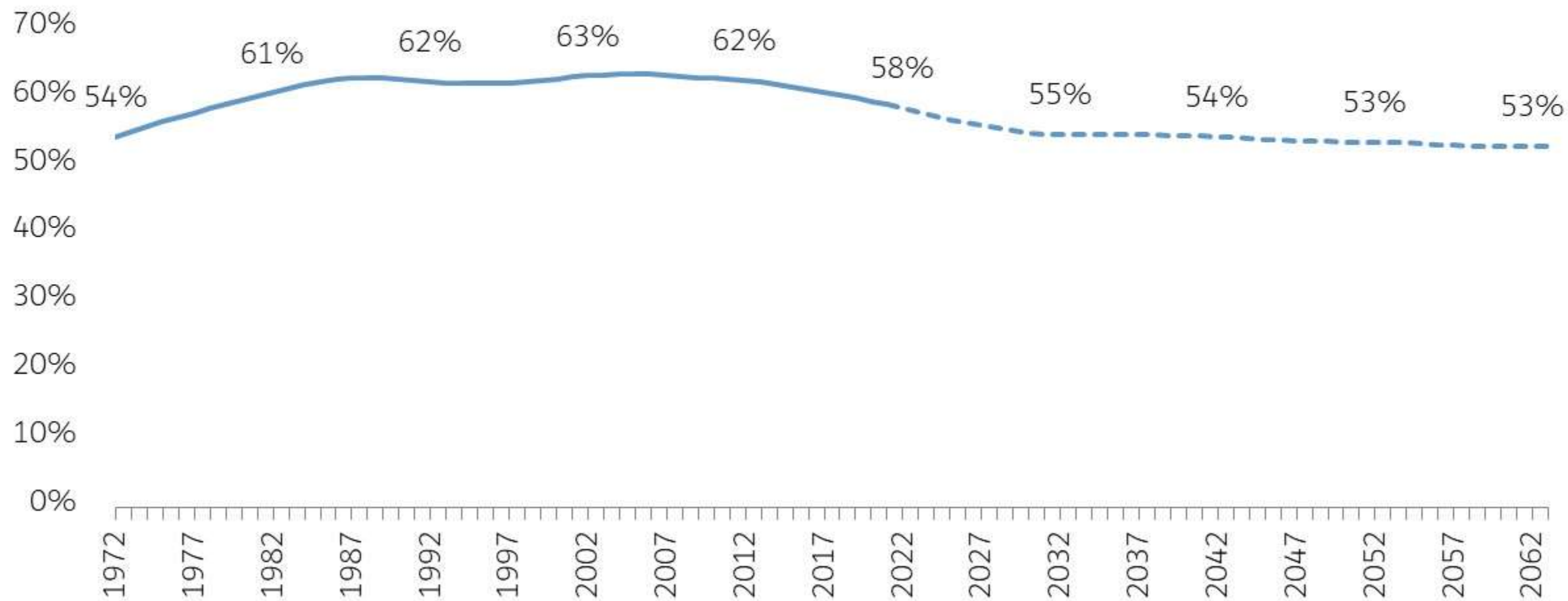
Proportion des 65 ans et plus dans la population totale



Changements démographiques au Québec



Proportion des 20 à 64 ans dans la population totale

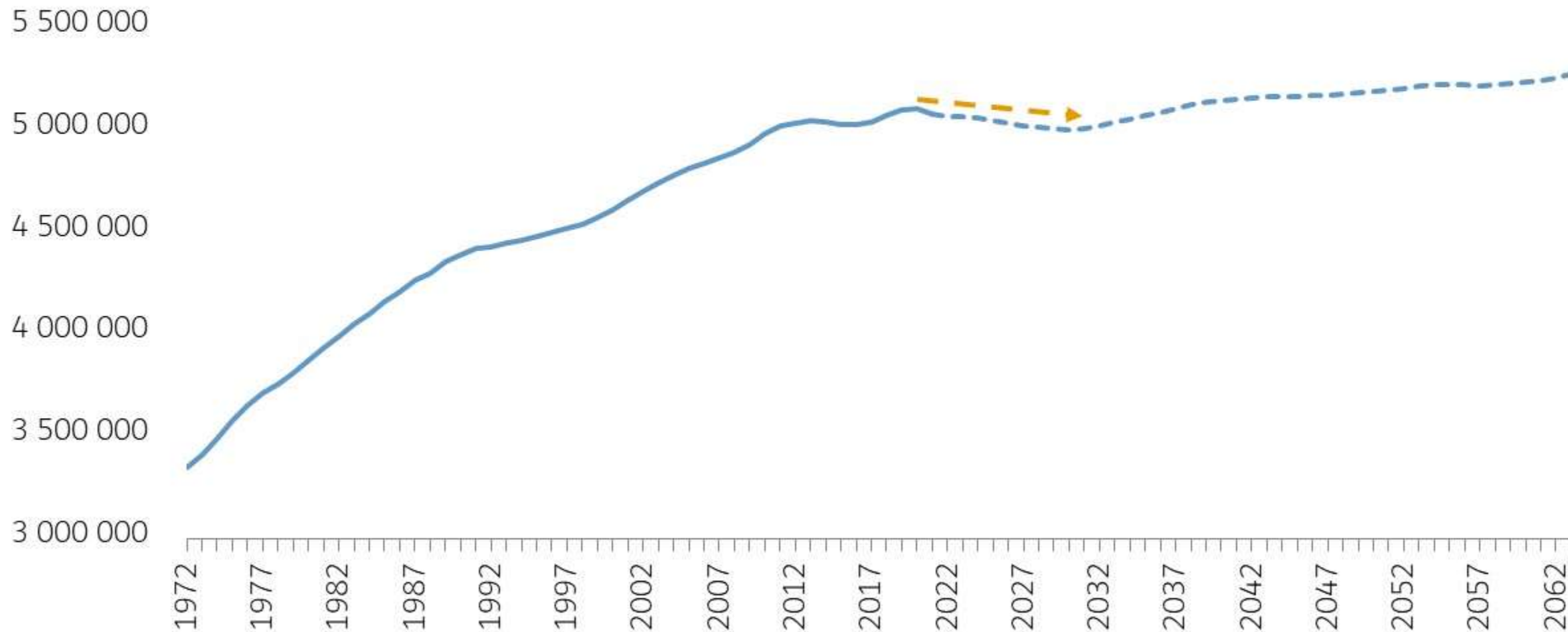


Sources : Statistique Canada et Institut de la statistique du Québec

Changements démographiques au Québec



Nombre des 20 à 64 ans



Sources : Statistique Canada et Institut de la statistique du Québec

Lien entre changements démographiques et soutenabilité

Changements

Moins grande proportion des 20-64 ans



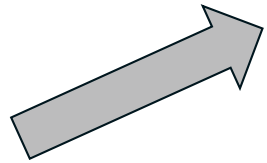
Effet sur la croissance économique



Effet sur finances publiques

Croissance moindre des revenus de l'État

Plus grande proportion des 65 ans et plus



Croissance plus grande des dépenses de santé

DÉMOGRAPHIQUES

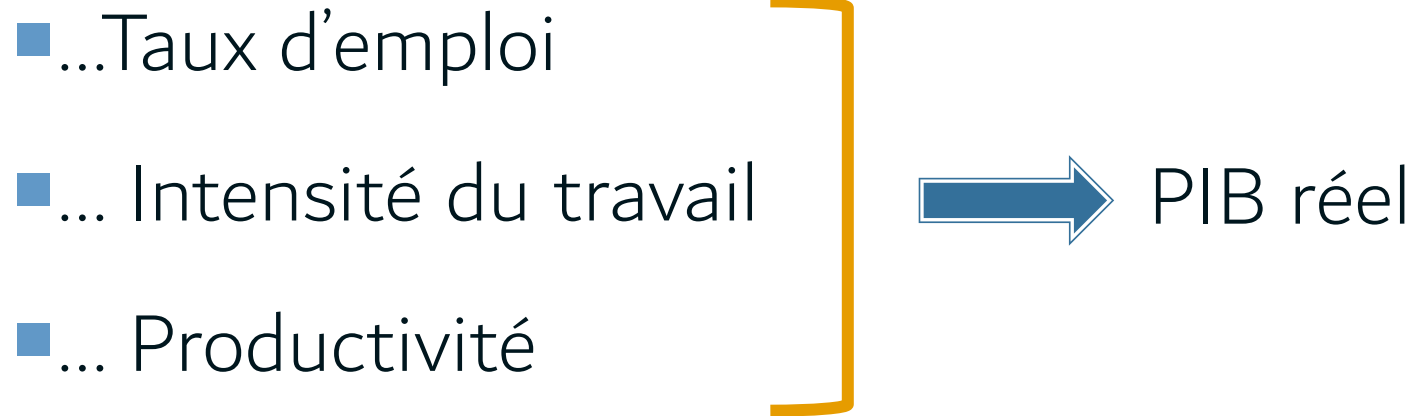
**DES
HYPOTHÈSES
SUR DES
VARIABLES ...**

**DES
HYPOTHÈSES
SUR DES
VARIABLES ...**

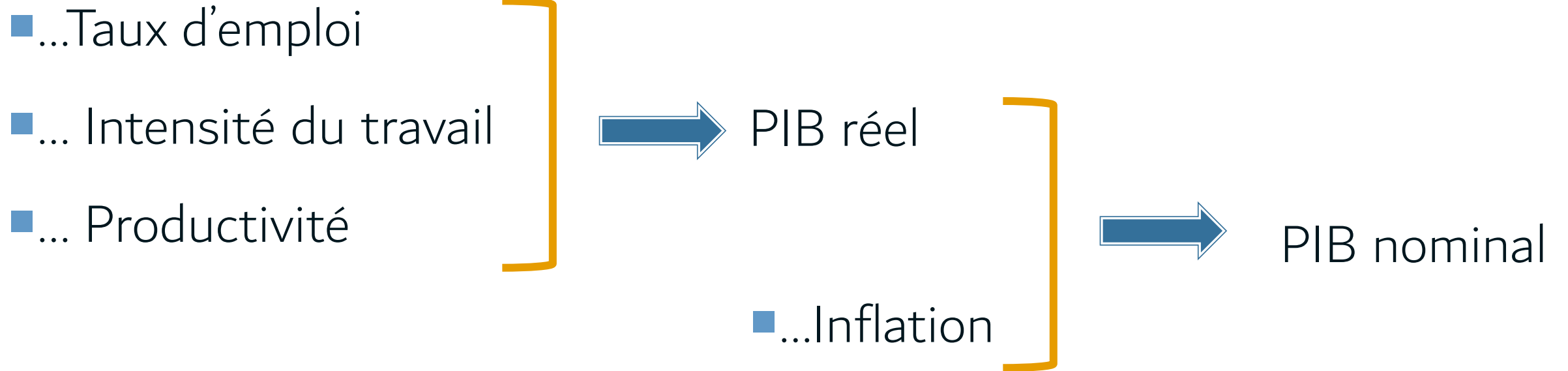
DÉMOGRAPHIQUES

ÉCONOMIQUES

Hypothèses économiques sur...



Hypothèses économiques sur...





**DES
HYPOTHÈSES
SUR DES
VARIABLES ...**

DÉMOGRAPHIQUES

**BUDGÉTAIRES
(REVENUS ET DÉPENSES)**

ÉCONOMIQUES

- Revenus  
 - Revenus autonomes
 - Revenus dédiés au Fonds des générations
 - Transferts fédéraux

■ Dépenses



- Davantage sensible à l'évolution démographique
 - Santé,
 - Éducation,
 - Service de garde,
 - Allocation famille
 - Soutien aux aînés
- Autres dépenses
- Service de la dette

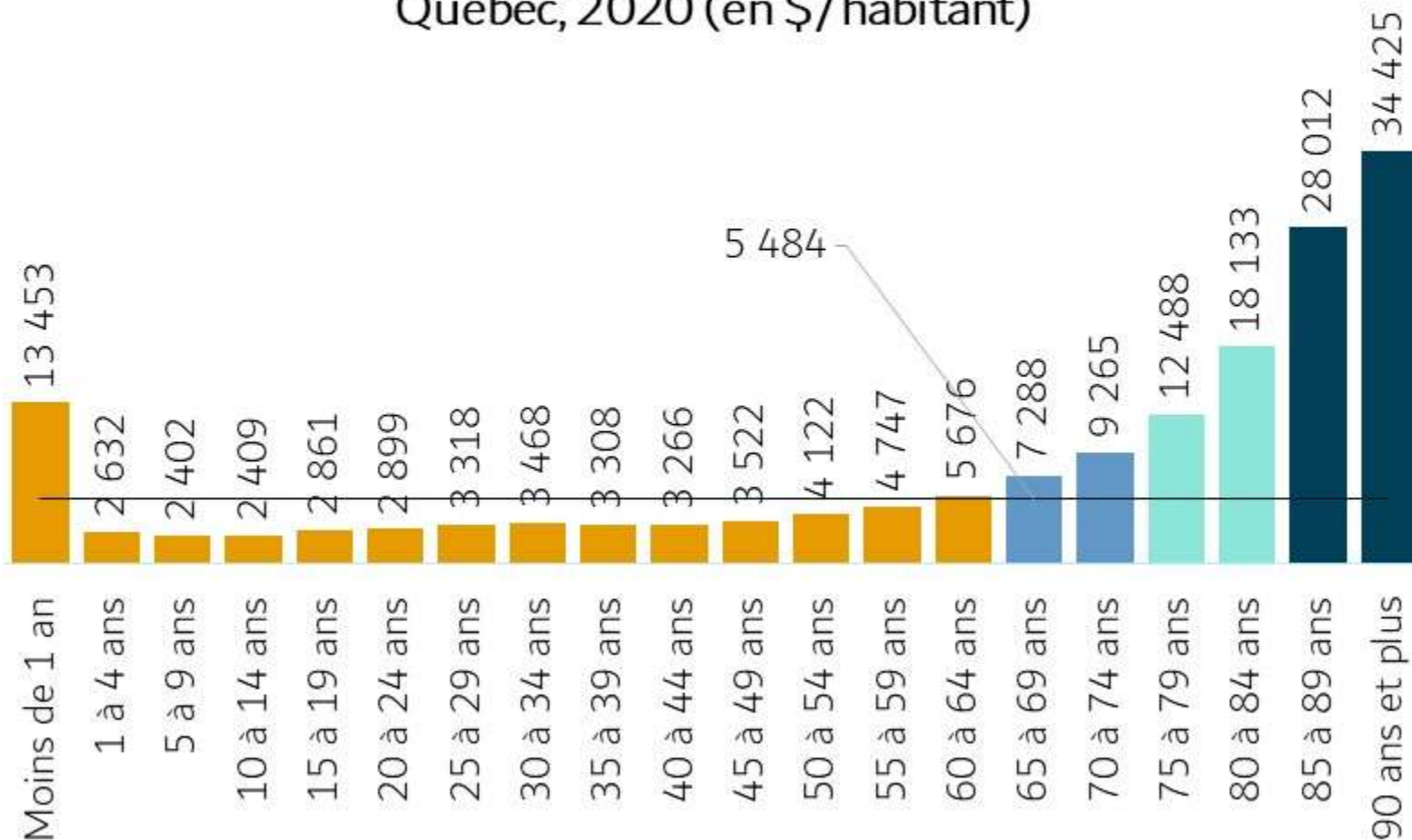
Exemple : hypothèses budgétaires sur Dépenses de santé



■ À prendre en considération :

- Dépenses de santé selon l'âge;
- Dépenses associées à la dernière année de vie;
- Changements dans la pratique médicale (facteurs technologiques);
- L'inflation dans les soins de santé.

Dépenses totales de santé du gouvernement du Québec, 2020 (en \$/habitant)



**DES
HYPOTHÈSES
SUR DES
VARIABLES ...**

DÉMOGRAPHIQUES

ÉCONOMIQUES

**BUDGÉTAIRES
(REVENUS ET DÉPENSES)**

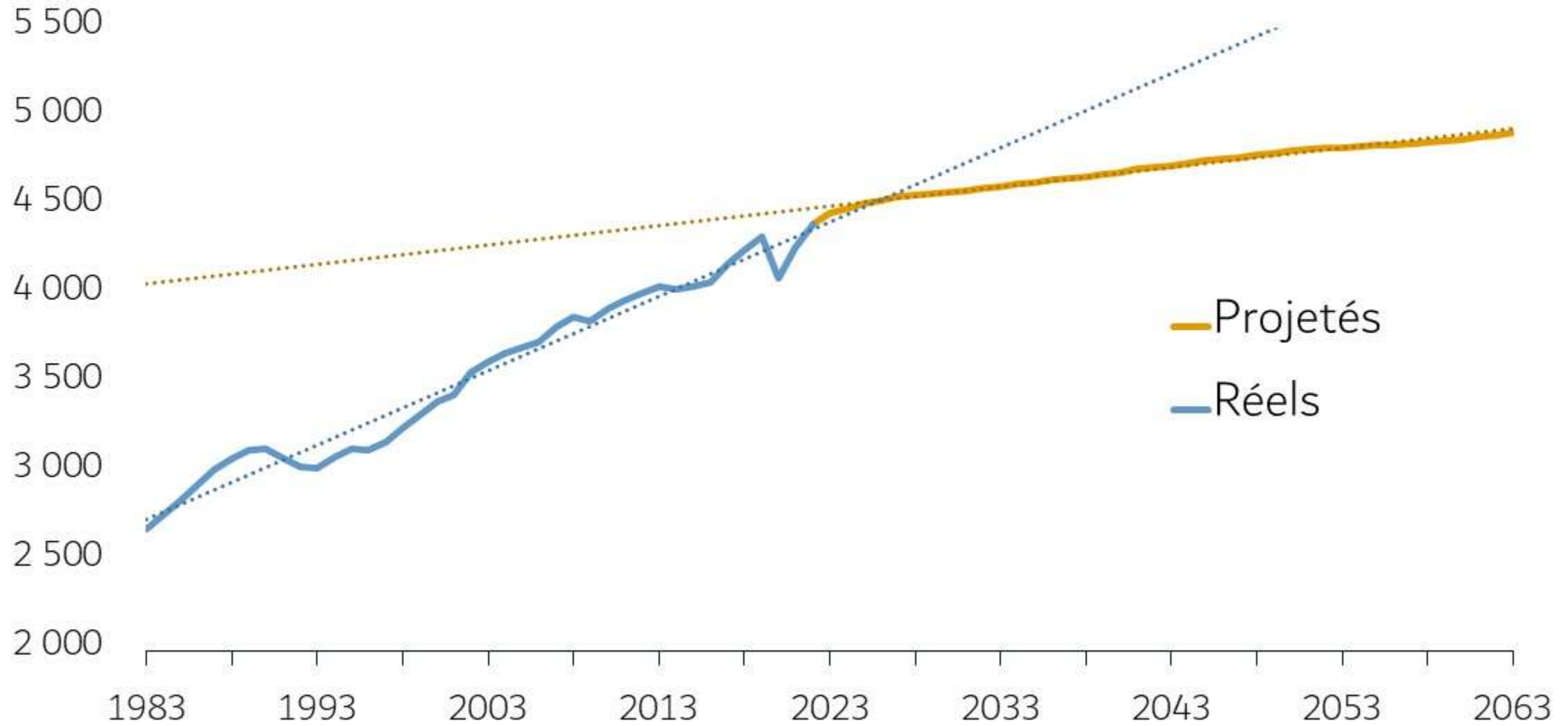
ENDETTEMENT



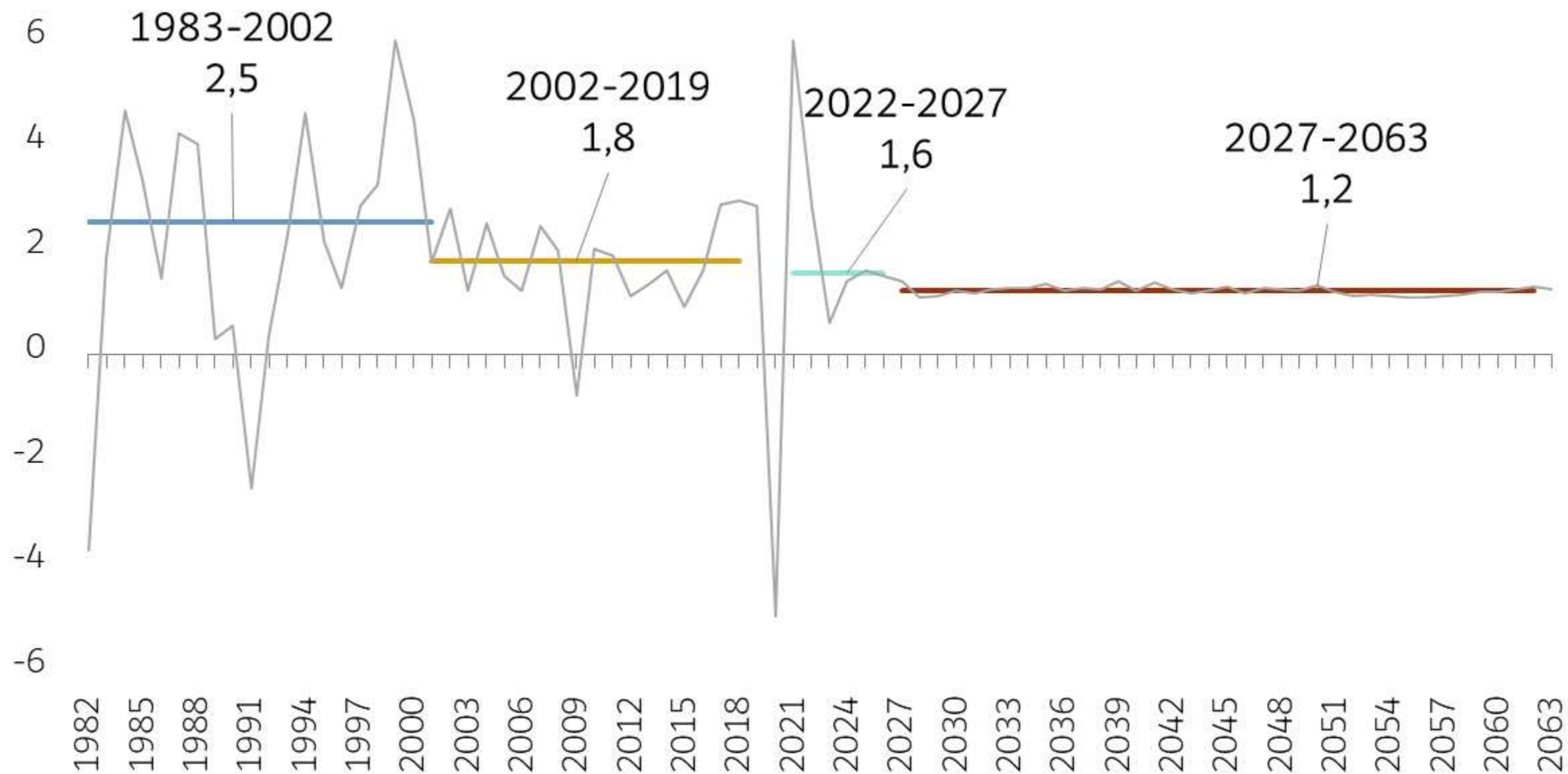
Nos résultats

- En matière :
 - Emplois,
 - Croissance économique,
 - Solde budgétaire,
 - Endettement.

Résultats: Emplois



Résultats: Taux de croissance du PIB réel



Résultats budgétaires : Trois périodes

**Période de
moyen terme
2027-2039**

**Période de
long terme
2039-2051**

**Période de très
long terme
2051-2063**

Résultats : Taux de croissance annuel moyen



	2027-2039
Revenus consolidés	3,3 %
Revenus autonomes	3,2 %
Transferts fédéraux	3,7 %
Dépenses consolidées	3,5 %
Santé	4,7 %
Éducation	3,2 %
Services de garde	3,0 %
Allocation famille	2,0 %
Soutien aux aînés	0,9 %
Autres dépenses	2,4 %
Service de la dette	2,4 %

Période de
moyen
terme

Résultats : Taux de croissance annuel moyen



	2027-2039	2039-2051
Revenus consolidés	3,3 %	3,3 %
Revenus autonomes	3,2 %	3,2 %
Transferts fédéraux	3,7 %	3,7 %
Dépenses consolidées	3,5 %	3,3 %
Santé	4,7 %	4,0 %
Éducation	3,2 %	3,2 %
Services de garde	3,0 %	3,5 %
Allocation famille	2,0 %	2,3 %
Soutien aux aînés	0,9 %	-0,8 %
Autres dépenses	2,4 %	2,3 %
Service de la dette	2,4 %	3,4 %

Période de long terme

Résultats : Taux de croissance annuel moyen



	2027-2039	2039-2051	2051-2063
Revenus consolidés	3,3 %	3,3 %	3,1 %
Revenus autonomes	3,2 %	3,2 %	3,2 %
Transferts fédéraux	3,7 %	3,7 %	3,0 %
Dépenses consolidées	3,5 %	3,3 %	3,2 %
Santé	4,7 %	4,0 %	3,6 %
Éducation	3,2 %	3,2 %	3,3 %
Services de garde	3,0 %	3,5 %	3,0 %
Allocation famille	2,0 %	2,3 %	2,2 %
Soutien aux aînés	0,9 %	-0,8 %	-0,8 %
Autres dépenses	2,4 %	2,3 %	2,2 %
Service de la dette	2,4 %	3,4 %	3,4 %

Période de très long terme

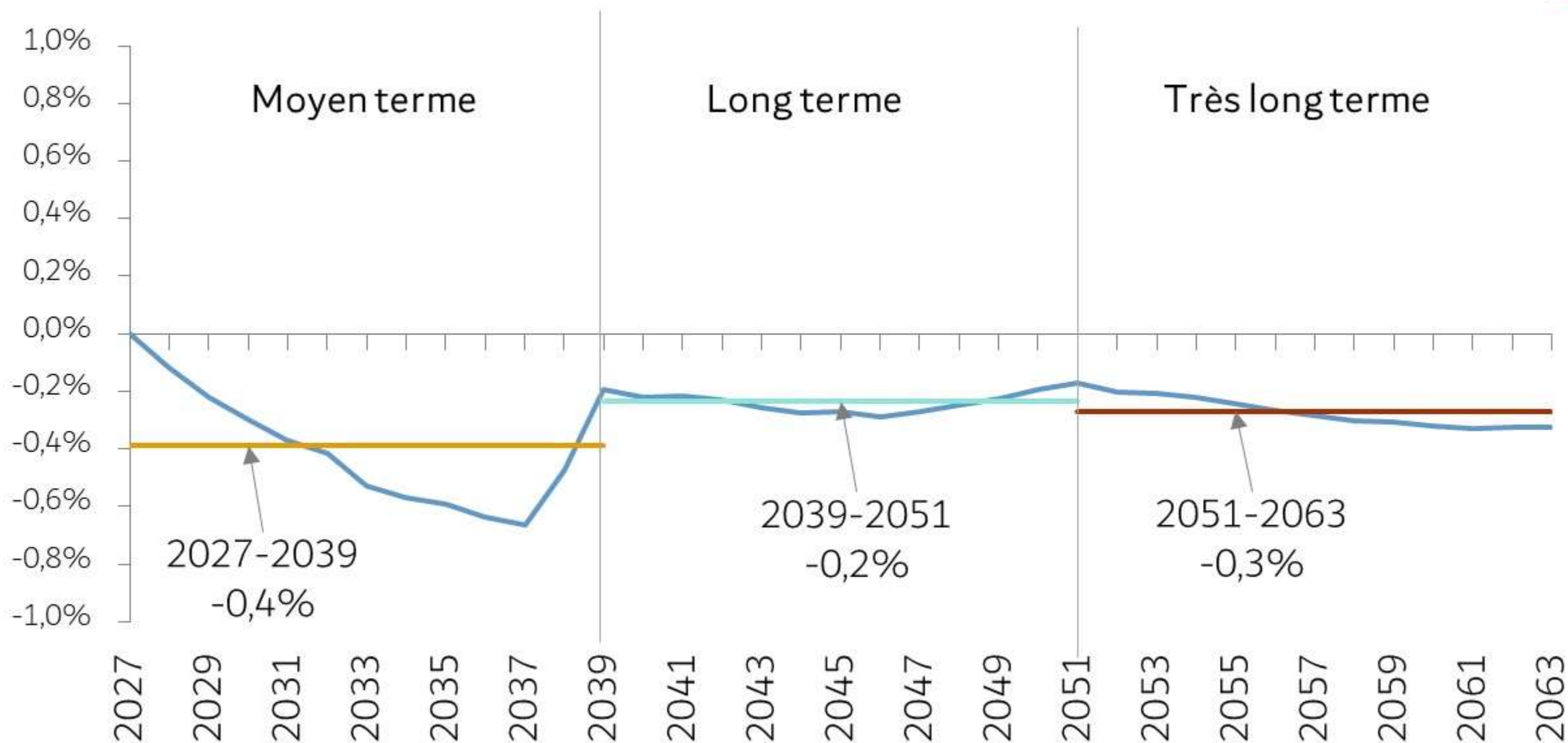
Résultats : Taux de croissance annuel moyen



	2027-2039	2039-2051	2051-2063
Revenus consolidés	3,3 %	3,3 %	3,1 %
Revenus autonomes	3,2 %	3,2 %	3,2 %
Transferts fédéraux	3,7 %	3,7 %	3,0 %
Dépenses consolidées	3,5 %	3,3 %	3,2 %
Santé	4,7 %	4,0 %	3,6 %
Éducation	3,2 %	3,2 %	3,3 %
Services de garde	3,0 %	3,5 %	3,0 %
Allocation famille	2,0 %	2,3 %	2,2 %
Soutien aux aînés	0,9 %	-0,8 %	-0,8 %
Autres dépenses	2,4 %	2,3 %	2,2 %
Service de la dette	2,4 %	3,4 %	3,4 %

**Période de
très long
terme**

Résultats : Écart budgétaire en % du PIB



Résultats : Ratio dette nette au PIB





Rappels et constats



Des changements démo. dont on comprend mieux l'étendue

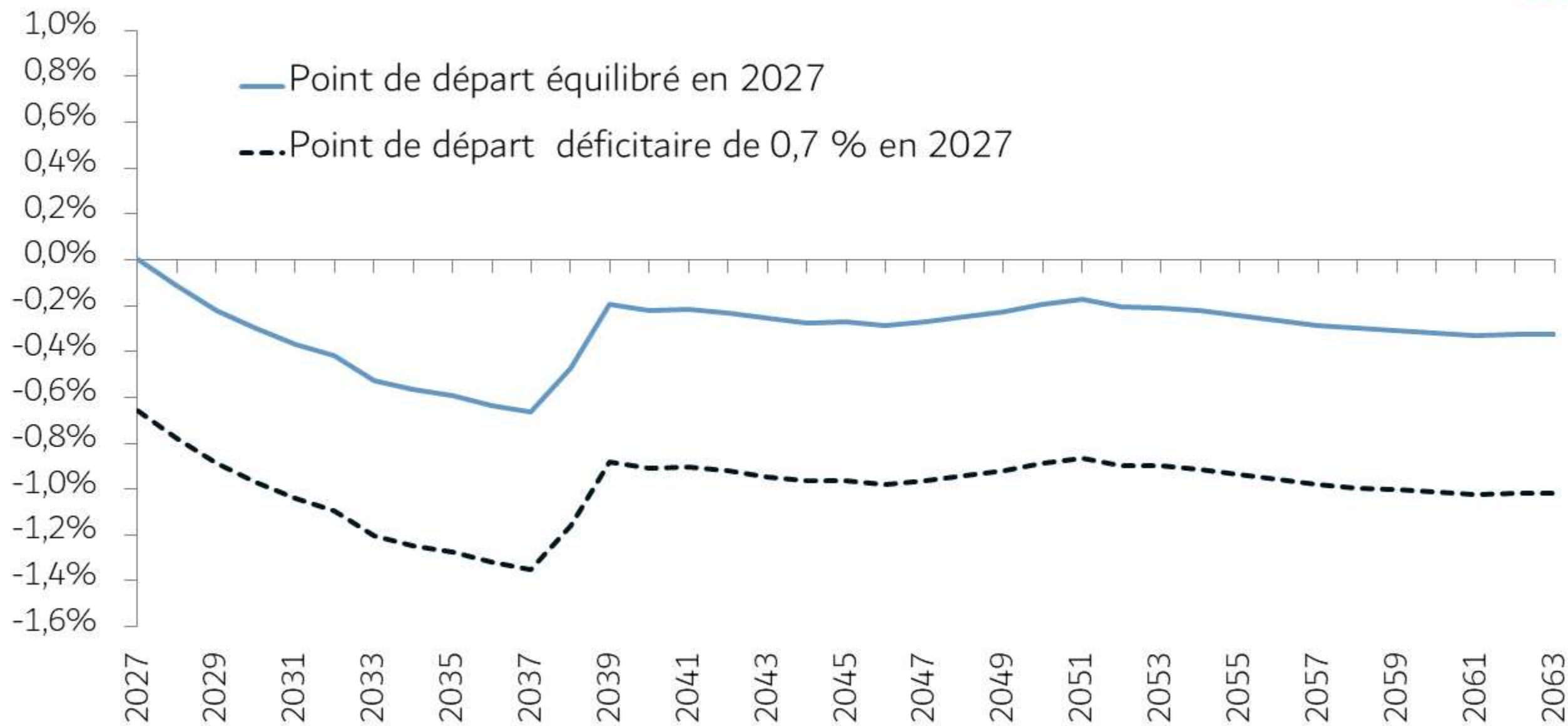


Des changements démo. dont on comprend mieux l'étendue



L'importance du point de départ

Résultats : Écart budgétaire en % du PIB





Des changements démo. dont on comprend mieux l'étendue



L'importance du point de départ



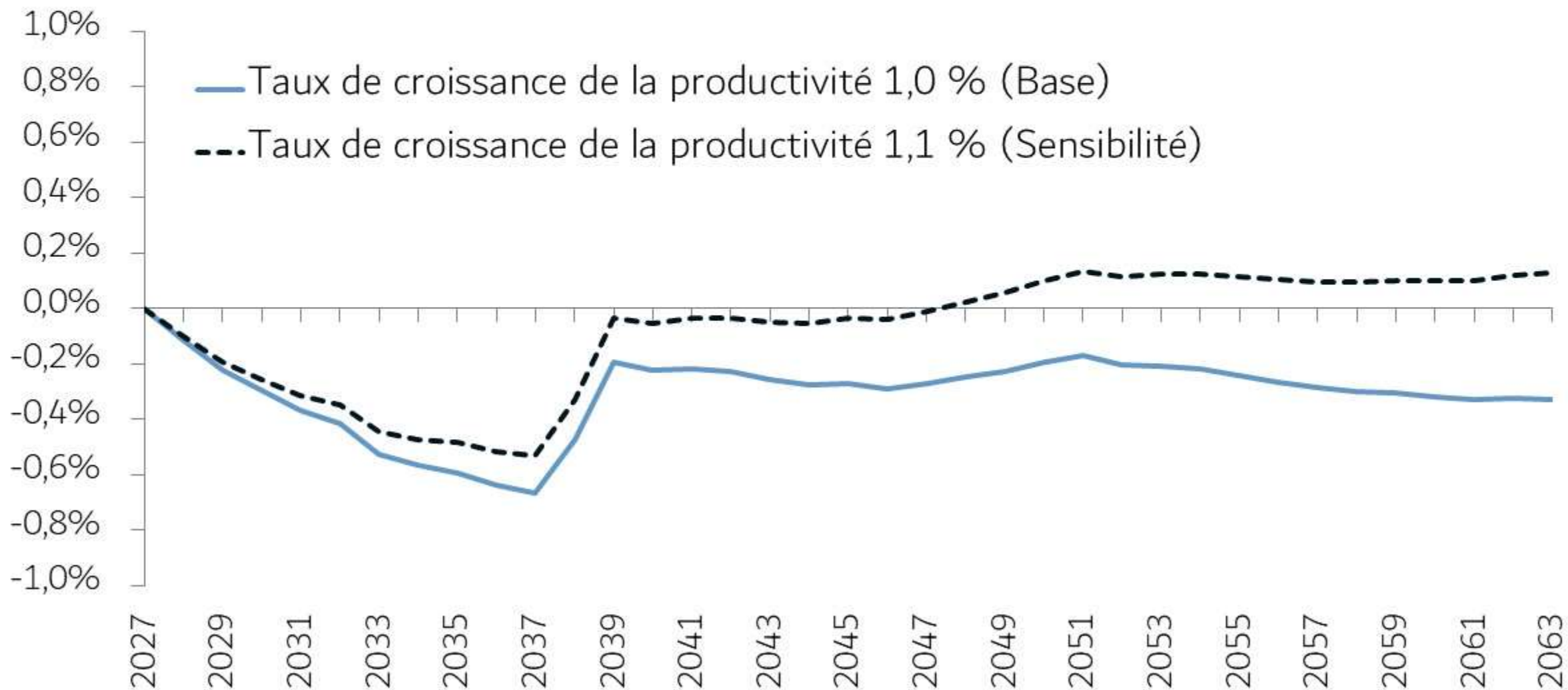
Des équilibres financiers sensibles aux hypothèses

Une série d'analyses de sensibilité

- Sur des variables économiques :
 - Croissance de la productivité
 - Taux d'emploi
- Sur des variables budgétaires
 - Santé : Facteur technologique; Dernière année de vie.
 - Service de dette : taux d'intérêt
 - Traitement de la provision pour éventualités

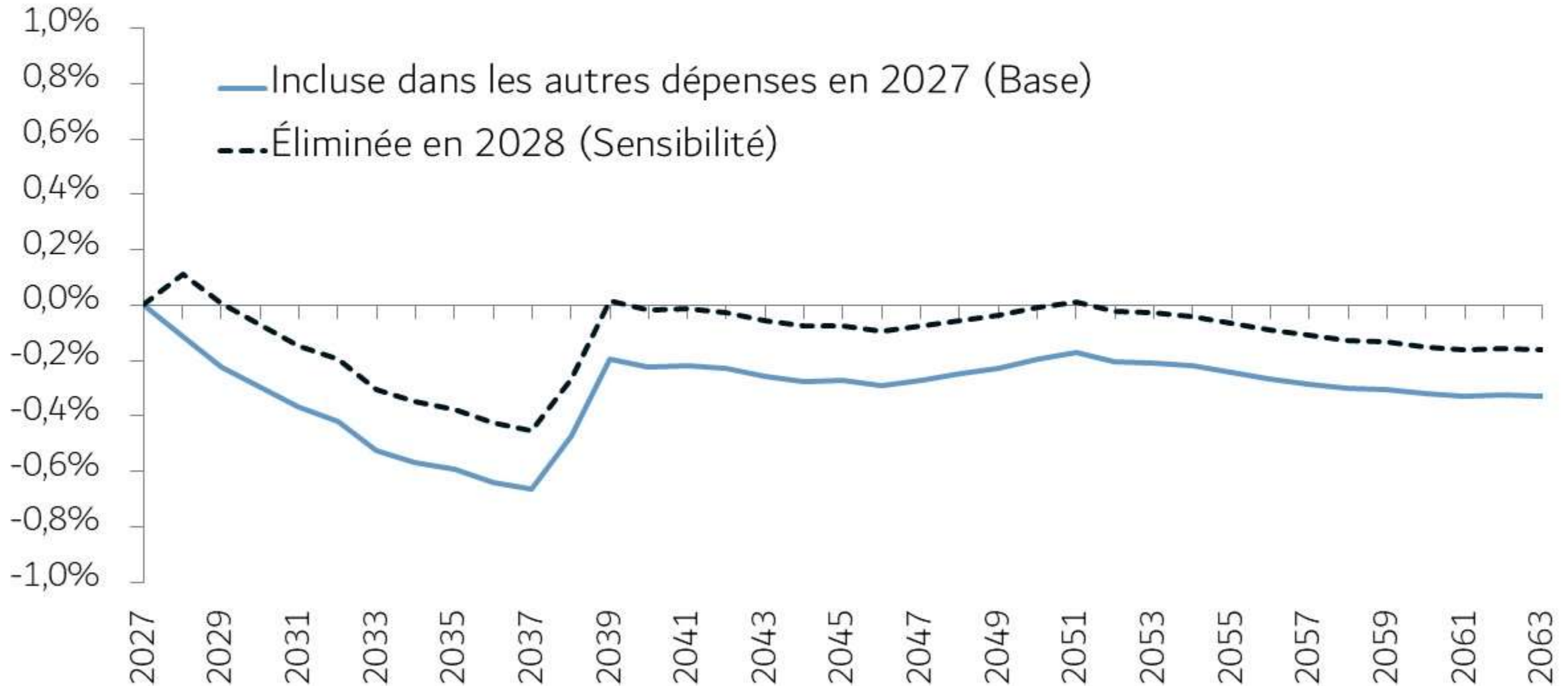
Exemple de sensibilité : Plus forte croissance de la productivité

➔ Taux de croissance atteint 1,1 % au lieu de 1,0 % en 2028



Exemple de sensibilité : Traitement de la provision pour éventualité

→ Provision pour éventualité éliminée en 2028 (non utilisée) au lieu d'être incluse dans les autres dépenses en 2027 (utilisée)





Des améliorations notables aux équilibres financiers

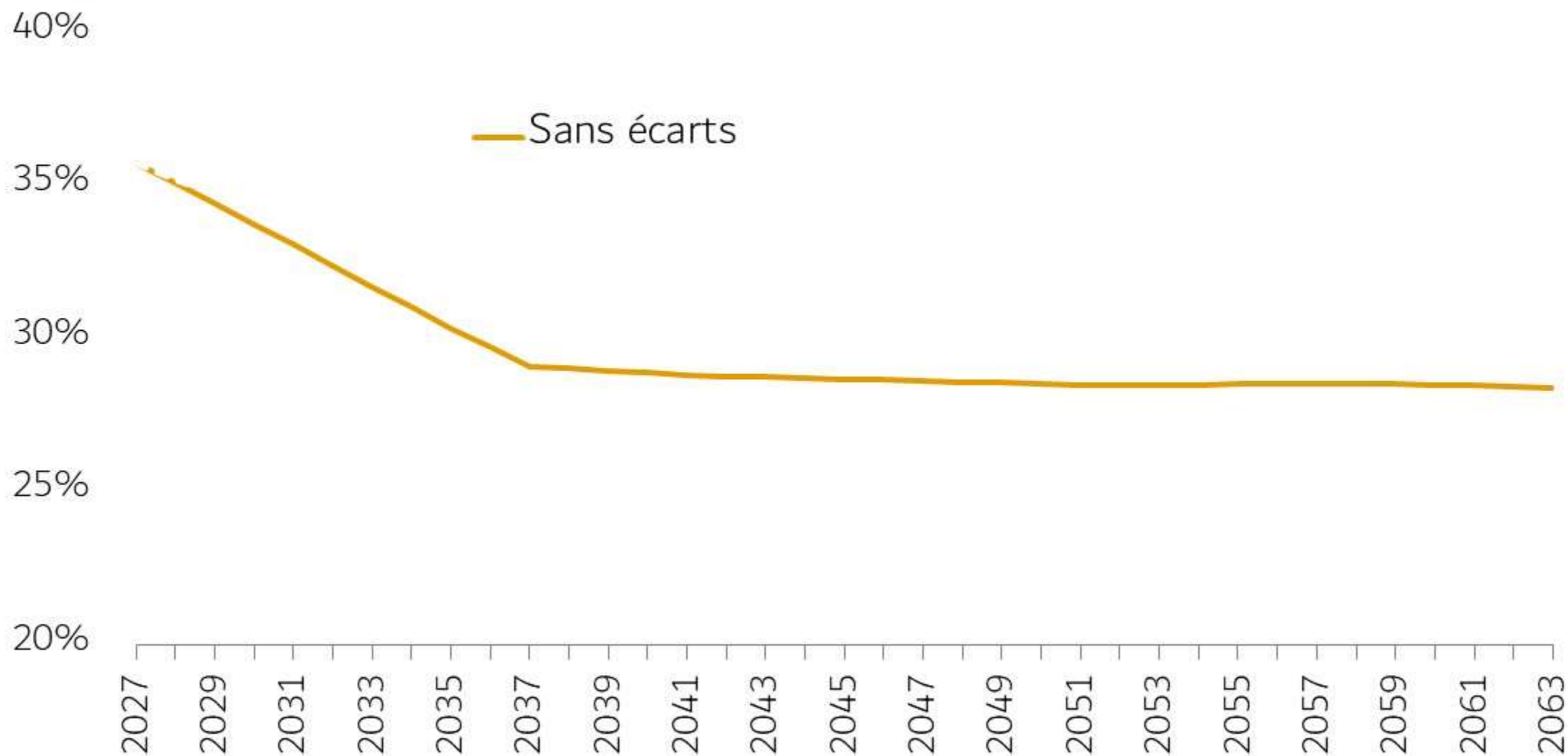


Des améliorations notables aux équilibres financiers

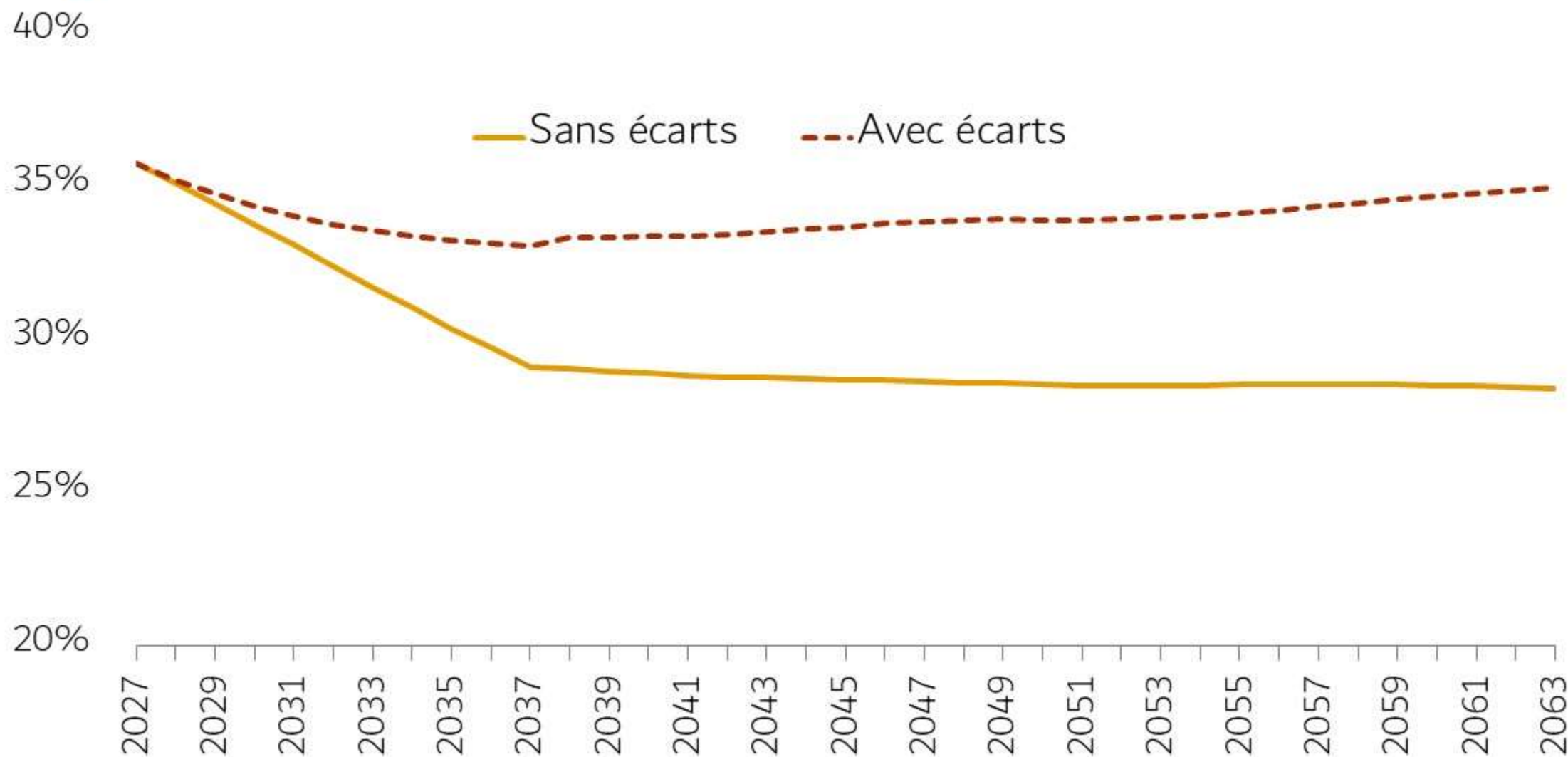


Respect du principe de l'équité intergénérationnelle

Résultats : Ratio dette nette au PIB avec et sans ajout des écarts budgétaires



Résultats : Ratio dette nette au PIB avec et sans ajout des écarts budgétaires





Des améliorations notables aux équilibres financiers



Respect du principe de l'équité intergénérationnelle



Dépendance accrue à certains revenus et dépenses



Des améliorations notables aux équilibres financiers



Respect du principe de l'équité intergénérationnelle



Dépendance accrue à certains revenus et dépenses




Projection : niveau des services actuels



Des améliorations notables aux équilibres financiers



Respect du principe de l'équité intergénérationnelle



Dépendance accrue à certains revenus et dépenses



Projection : niveau des services actuels



Première intégration des changements climatiques



Ce n'est pas une prévision de l'avenir...



Ni une catastrophe, ni un « ça va bien aller »



Encore des défis pour les prochaines décennies