



Chaire en
fiscalité et en
finances publiques

2 juin 2021

Yves St-Maurice
Suzie St-Cerny

La soutenabilité budgétaire à long terme du Québec

Au-delà de la pandémie

Mise en contexte –

Qu'est-ce que la soutenabilité budgétaire?

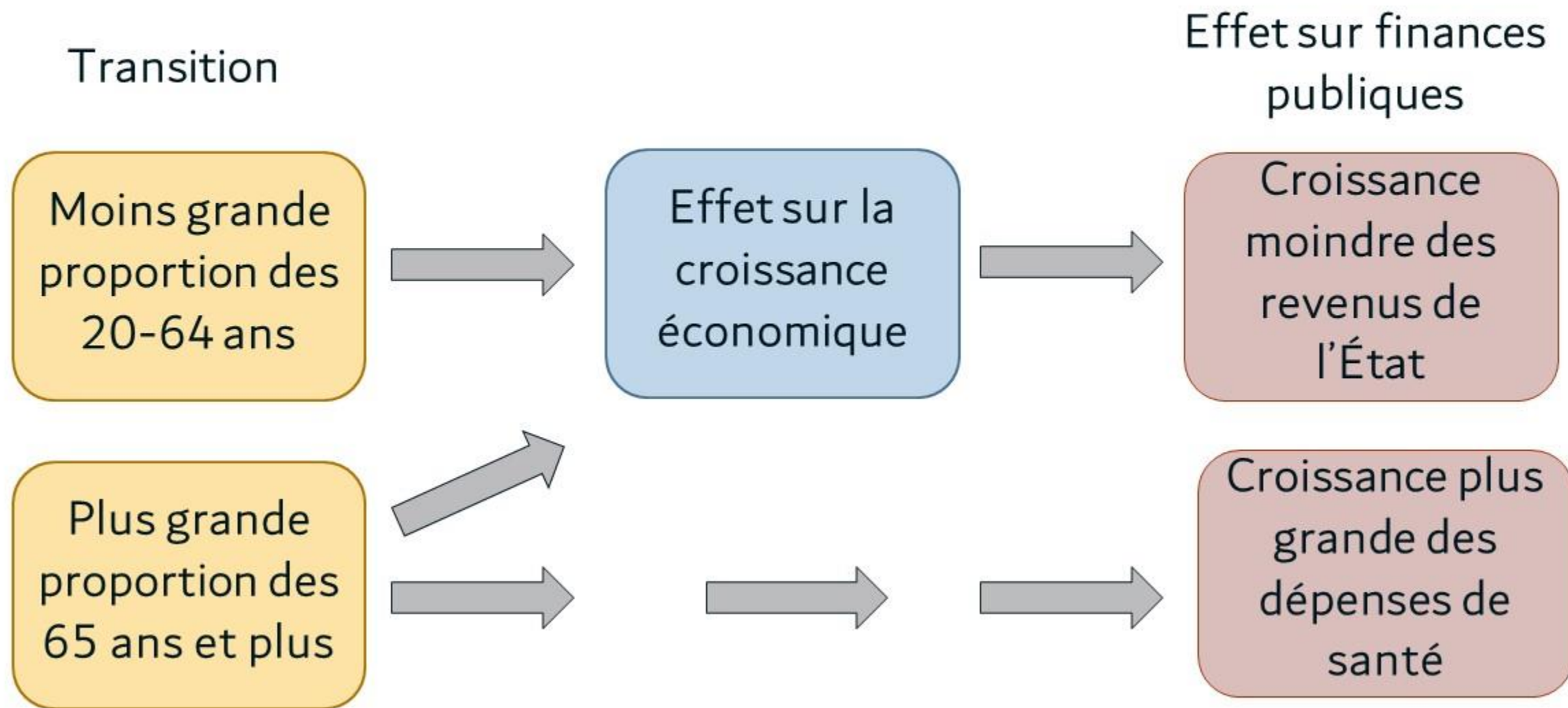
- La soutenabilité des finances publiques s'articule autour de la capacité :
 - à financer les charges actuelles et les charges futures probables;
 - à assurer une croissance économique sur une période prolongée;
 - à financer les engagements futurs sans alourdir le fardeau fiscal;
 - à offrir aux générations futures des avantages qui ne soient pas moindres que ceux offerts aux générations actuelles.

Mise en contexte – Ce que l'étude est et n'est pas

- Est plus qu'une mise à jour de l'étude de 2018 de la Chaire
- N'est pas une prédiction de l'avenir

Mise en contexte –

Lien entre transition démographique et soutenabilité



DÉMOGRAPHIE

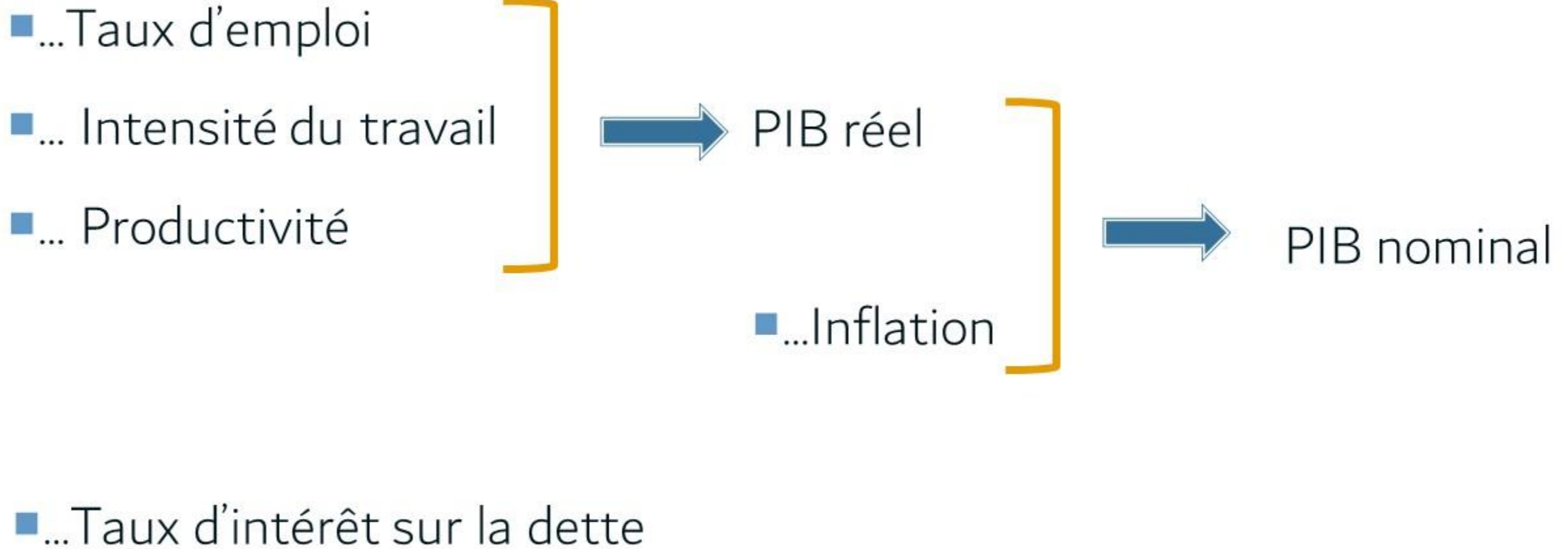
Perspectives démographiques
du Québec et des régions,
2016-2066

Édition 2019

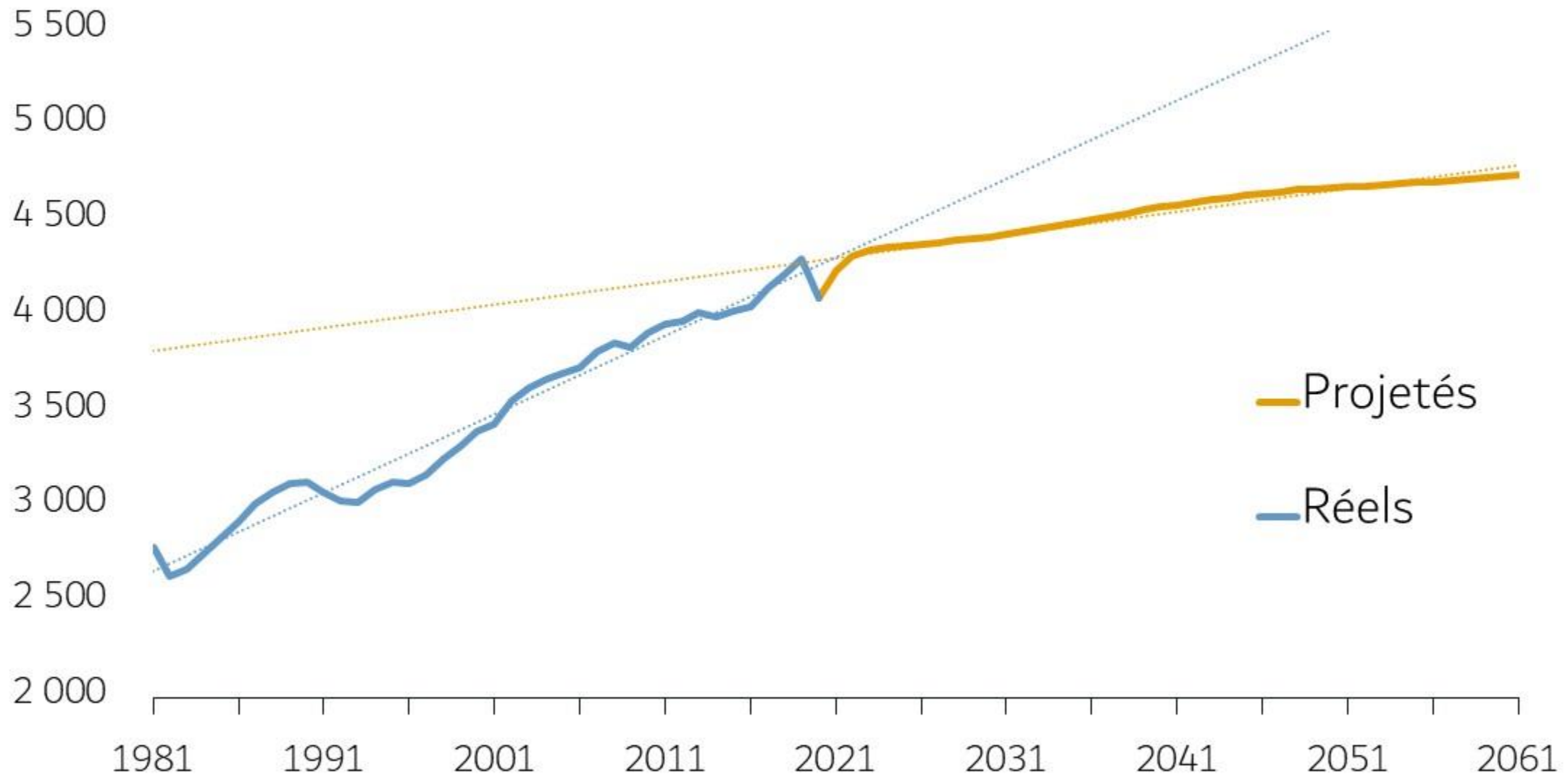
Québec

- Ne tient donc pas compte des changements induits par la pandémie
 - Effets sur fécondité, la mortalité, l'immigration, ...

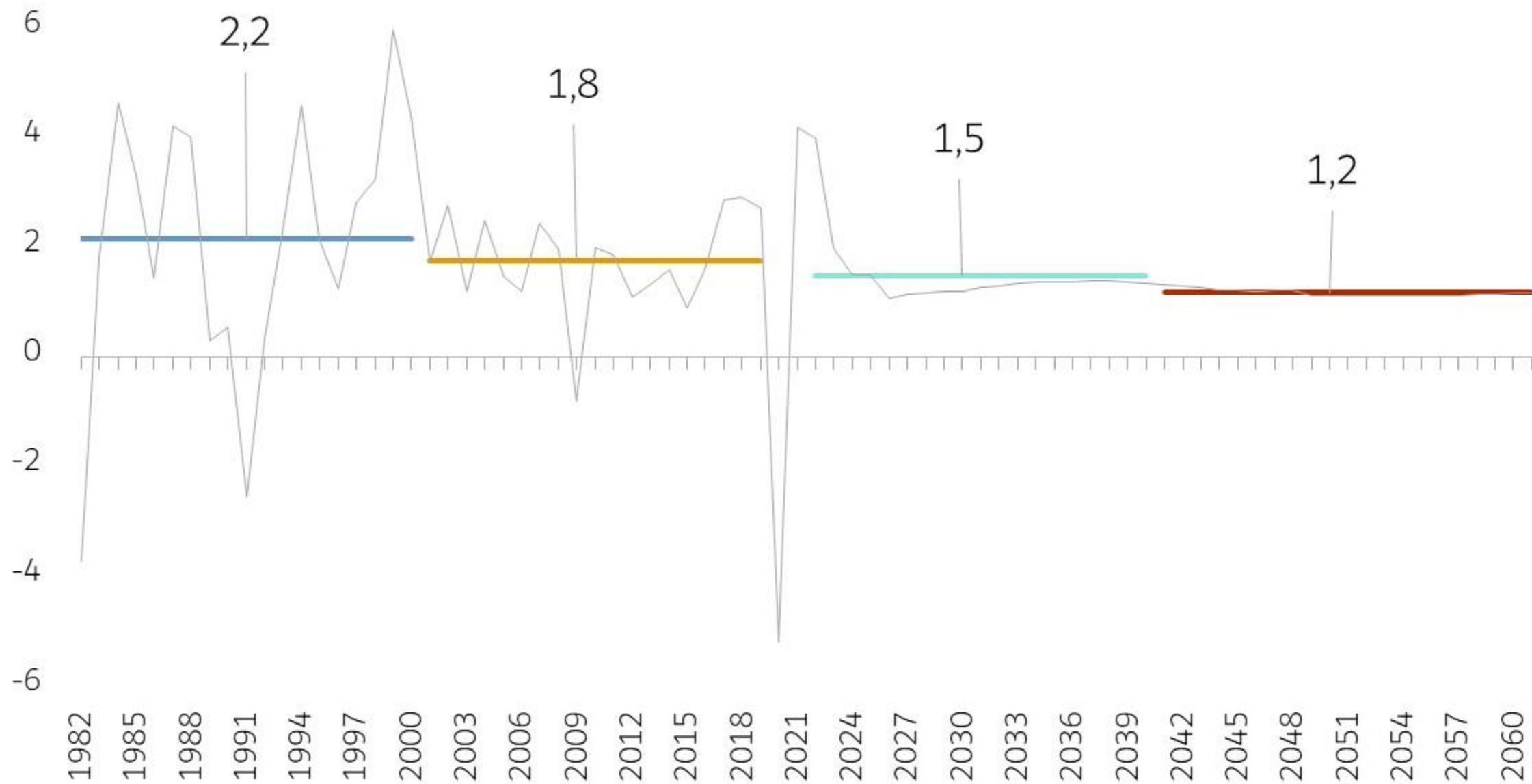
Hypothèses économiques sur...



Résultats: Emplois



Résultats: Taux de croissance du PIB réel



Hypothèses budgétaires: Revenus budgétaires



Variables	Commentaires
Revenus autonomes (excluant FDG)	Objectif : Maintenir le fardeau fiscal inchangé sur la période de prévision.
Revenus dédiés au FDG	Permet de voir leur importance et de poser une hypothèse sur la liquidation (ou non) du FDG
Transferts fédéraux	Projetés séparément : Transferts en matière de santé (TCS); Transferts en matière de programme sociaux (TCPS); Péréquation; Autres programmes de transferts.

Hypothèses budgétaires: Dépenses budgétaires



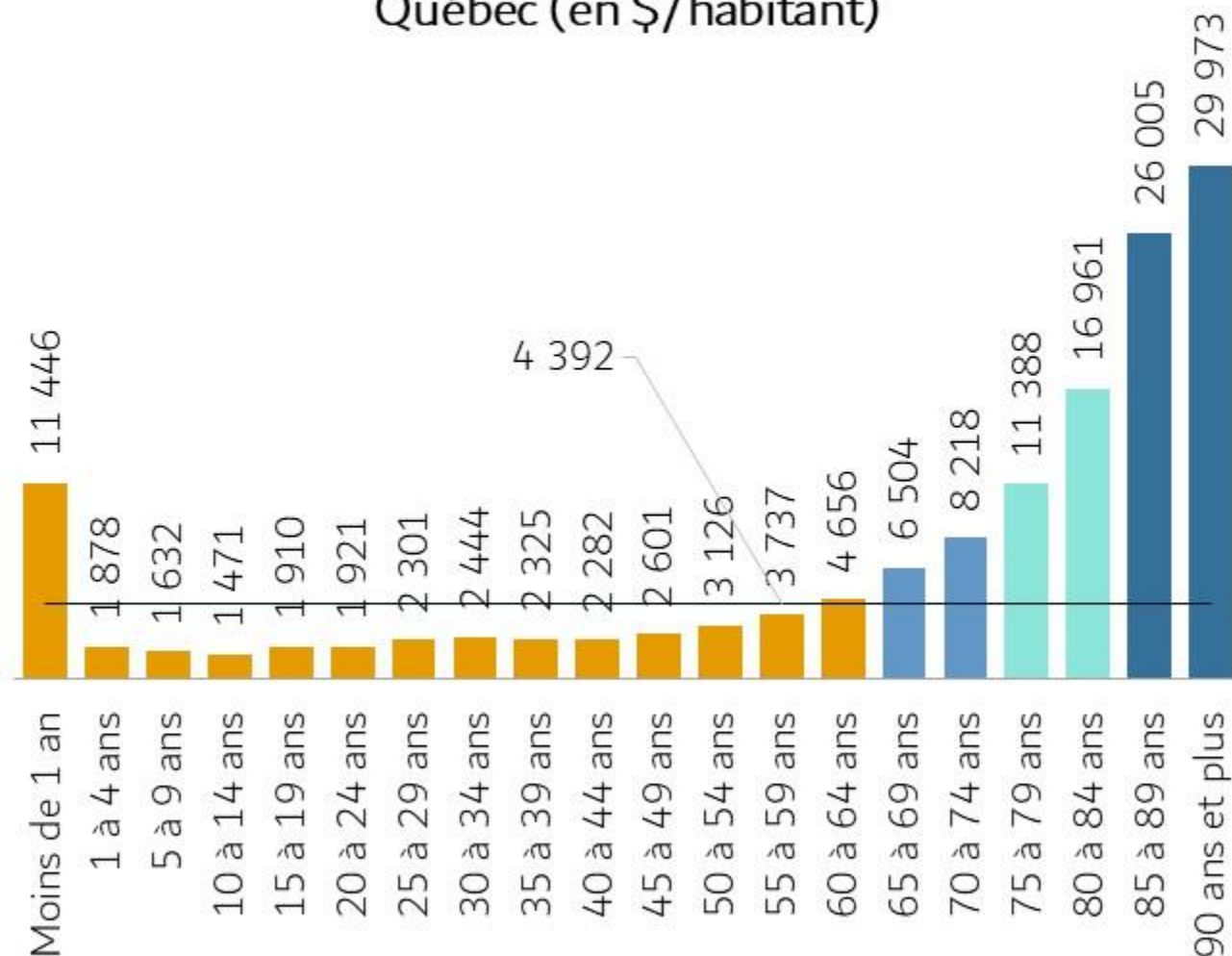
Sensibles à l'évolution démographique	Santé
	Éducation
	Services de garde
	Allocation famille
Autres catégories	Autres dépenses
	Service de la dette

Hypothèses budgétaires: Dépenses de santé



- À prendre en considération :
 - Dépenses de santé selon l'âge;
 - Dépenses associées à la dernière année de vie;
 - Changements dans la pratique médicale (facteurs technologiques);
 - L'inflation dans les soins de santé.

Dépenses totales de santé du gouvernement du Québec (en \$/habitant)

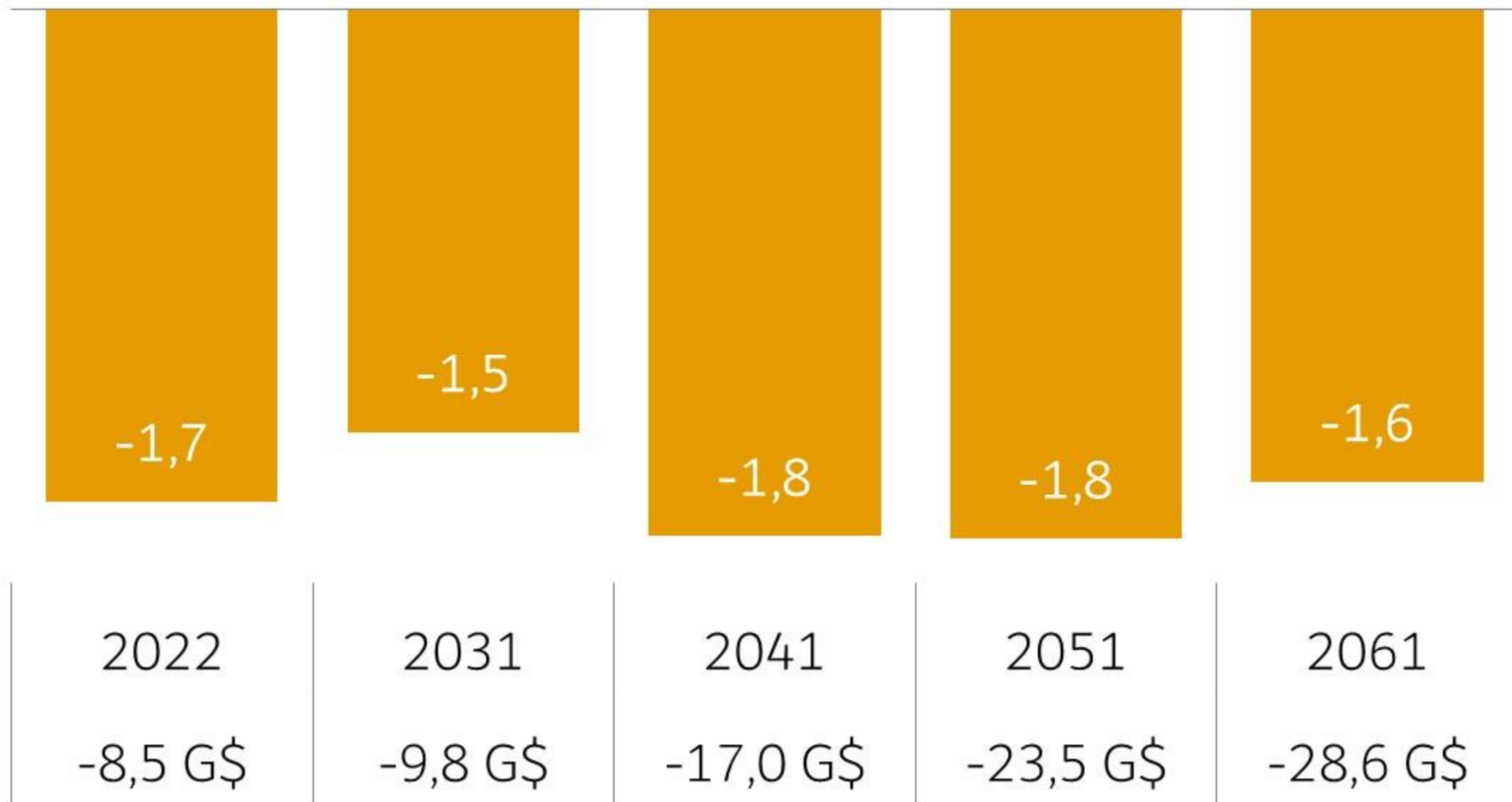


- Croissance de la dette → acquisition d'éléments d'actif (prêts, avances, placements, immobilisations)
- FDG → sommes accumulées au 31 mars 2028 servent à rembourser la dette
- Les déficits → ne font pas varier la dette ni le service de la dette

Résultats : Taux de croissance annuel moyen

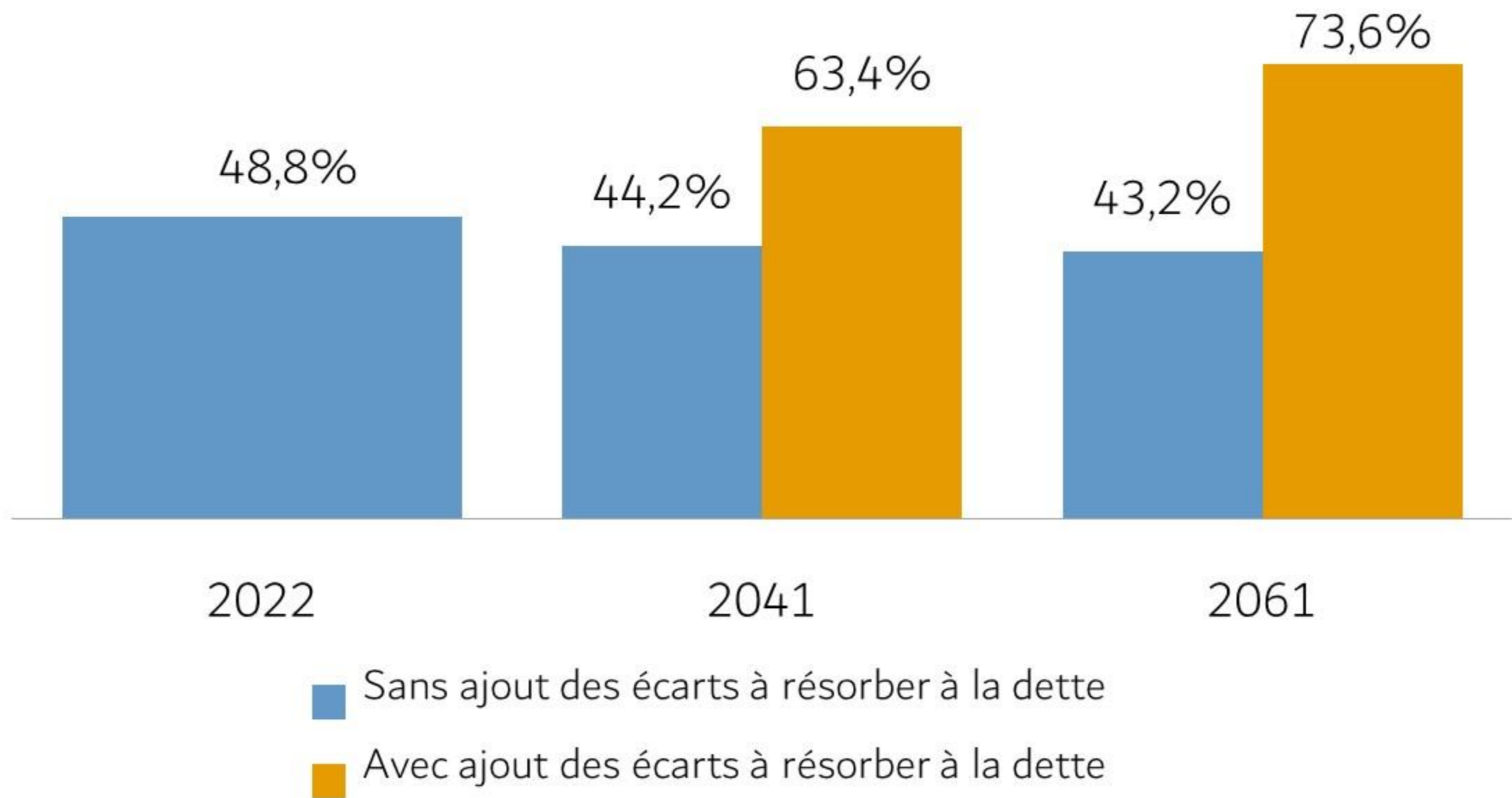
	2022-2041	2041-2061	2022-2061
Revenus consolidés	3,4 %	3,3 %	3,4 %
Dépenses consolidées	3,6 %	3,3 %	3,5 %
Santé	4,8 %	3,7 %	4,3 %
Éducation	3,2 %	3,2 %	3,2 %
Services de garde	3,1 %	3,2 %	3,2 %
Allocation famille	2,0 %	2,3 %	2,1 %
Autres dépenses	2,4 %	2,2 %	2,3 %
Service de la dette	2,5 %	3,1 %	2,8 %

Résultats : Solde budgétaire en % du PIB



en G\$
→

Résultats : Endettement (ratio dette brute - PIB)



- Rappel de l'objectif : Projeter les tendances actuelles dans un contexte démographique qui créera des pressions sur le financement des services publics.
 - ➔ Ce n'est pas une prévision de l'avenir...
- Une chronicité de déficits budgétaires apparaît.
- Une atténuation est possible. Elle passe par notre capacité à faire des choix