

14 juillet 2021



Chaire en  
fiscalité et en  
finances publiques

# Qui paie l'impôt foncier au Québec?

**Midi-conférence**



Chaire en  
fiscalité et en  
finances publiques

## LA TAXE FONCIÈRE AU QUÉBEC EST-ELLE RÉGRESSIVE ?

Cahier de recherche n° 2021/09

CLÉMENT CARBONNIER

JUILLET 2021

 UNIVERSITÉ DE  
SHERBROOKE

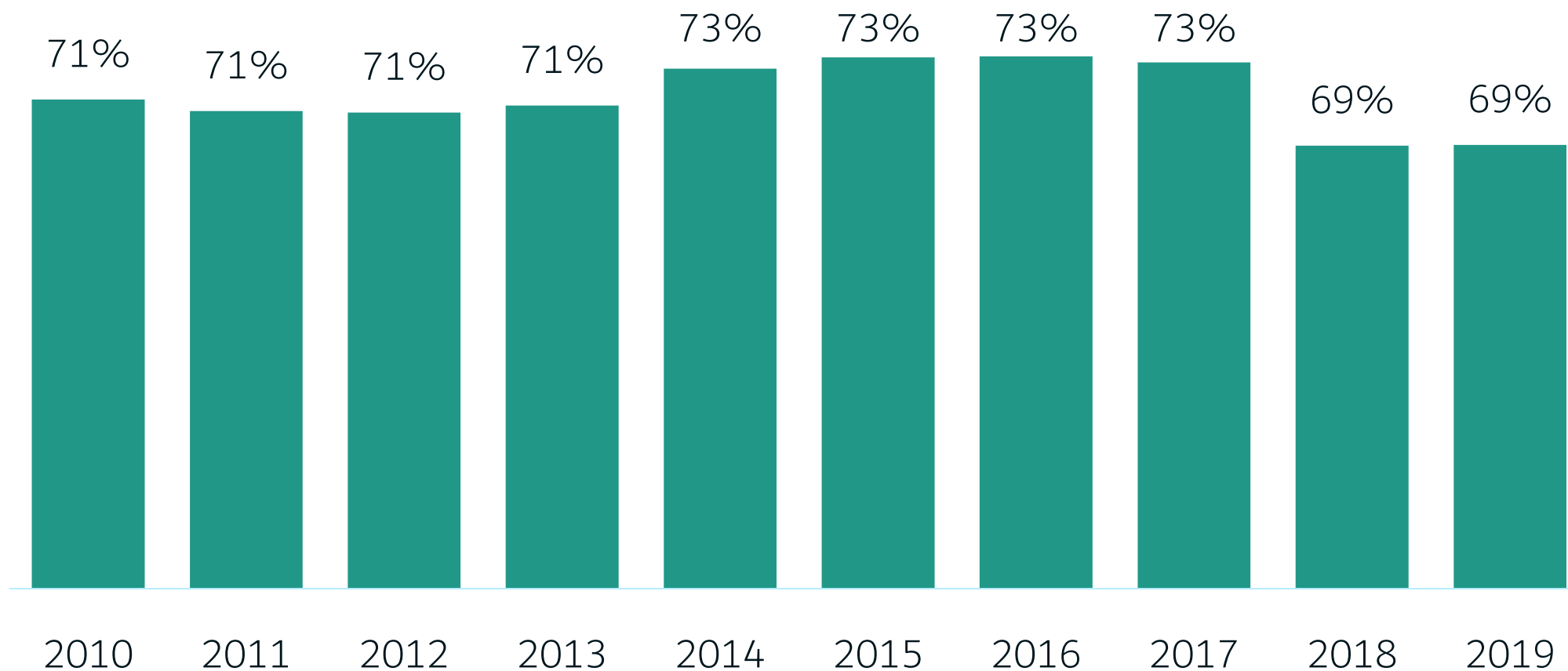
# Recettes fiscales prélevées au Québec, 2019, en millions \$



	Fédéral	Québec	Local	RRQ/RPC	Consolidé
<b>Impôts sur le revenu des particuliers</b>	28 378	33 597			61 975
<b>Impôts sur les bénéfices des sociétés</b>	12 032	8 723			20 755
<b>Cotisations sociales</b>	4 058	6 514		16 709	27 281
<b>Impôts sur les salaires</b>		8 096			8 096
<b>Impôts fonciers</b>		443	15 386		15 829
<b>Impôts sur la consommation</b>	12 473	30 326	205		43 004
<b>Autres impôts</b>	2 037		21		2 058
<b>Total</b>	<b>58 978</b>	<b>87 699</b>	<b>15 612</b>	<b>16 709</b>	<b>178 998</b>
	<b>33 %</b>	<b>49 %</b>	<b>9 %</b>	<b>9 %</b>	

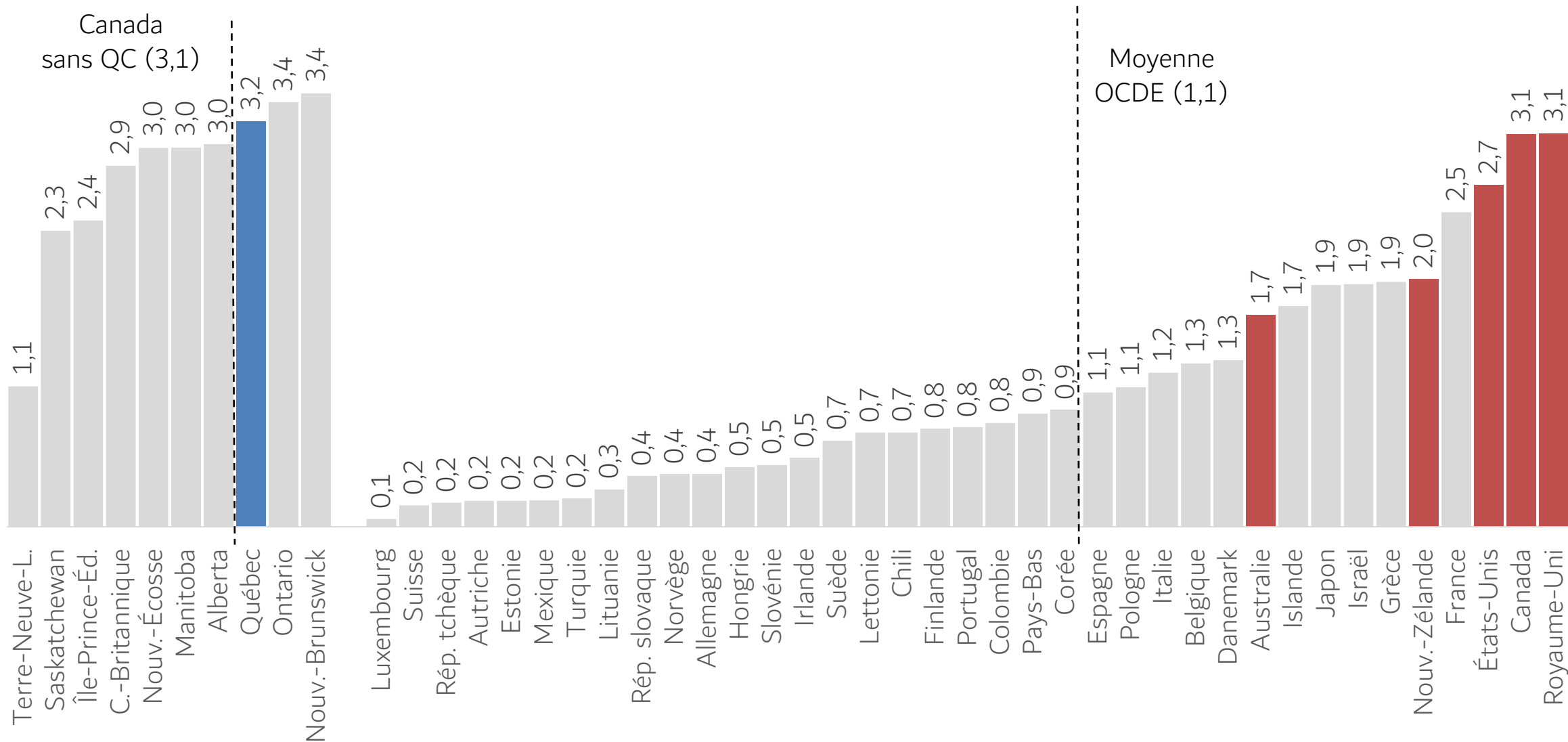
Source : Statistique Canada, Tableau 36-10-0450-01

# Revenus fiscaux de l'ensemble des municipalités en pourcentage des revenus totaux excluant les transferts



Source : Affaires municipales et habitation, *Rapport financier consolidé. Sommation des données des municipalités locales*, diverses années

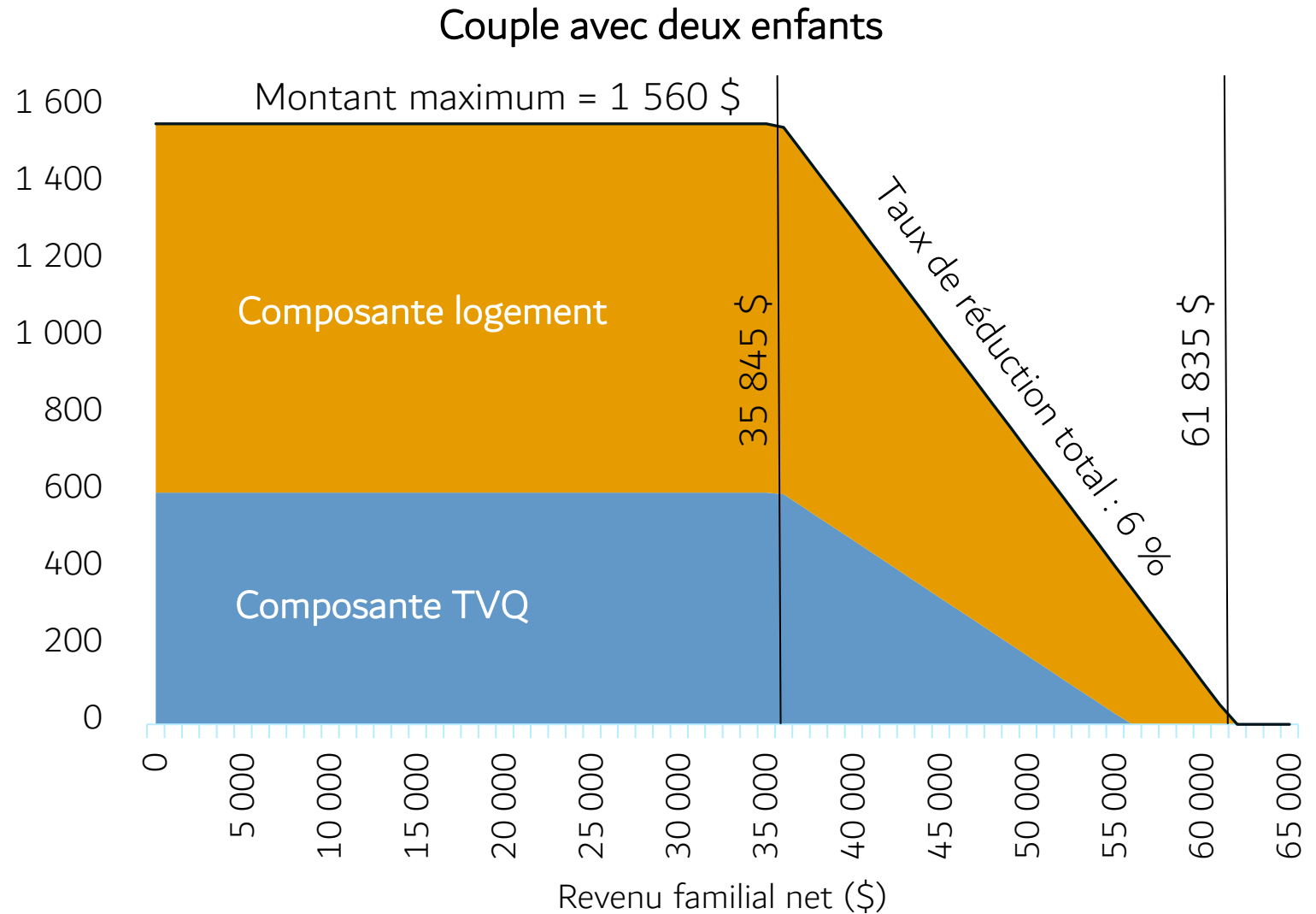
# Impôts fonciers, en pourcentage du PIB



Sources : Statistique Canada, Tableaux 36-10-0450-01 et 36-10-0222-01 et OCDE (2020), Statistiques des recettes publiques 1965-2019

# Crédit d'impôt pour solidarité

	Personne vivant seule	Couple avec deux enfants
Composante – TVQ	444 \$	602 \$
Composante – Logement	584 \$	958 \$
Total	1 028 \$	1 560 \$



# Objectifs du midi-conférence



- Cerner si l'impôt foncier est régressif au Québec
- Mesurer la contribution du crédit d'impôt pour la solidarité
- Rappeler les avantages de l'imposition foncière
- Tenir compte du système global d'imposition et de transferts