

**CONFÉRENCE BILAN DE LA FISCALITÉ
AU QUÉBEC – ÉDITION 2020**


**CONSULTATIONS PRÉBUDGÉTAIRES
HIVER 2020**

ACCROÎTRE LA TRANSPARENCE DES FINANCES PUBLIQUES

- Le MFQ et le SCT ont procédé à divers travaux afin de mettre en place les améliorations suivantes :
 - rendre compte plus fréquemment de l'évolution du solde budgétaire annuel
 - renforcer le processus d'approbation des prévisions budgétaires des organismes
- D'autres initiatives seront mises de l'avant pour assurer une gestion plus efficiente et plus transparente des finances publiques



TRANSPARENCE DES CONSULTATIONS PRÉBUDGÉTAIRES



- Effort additionnel
- Plus de 120 groupes rencontrés lors des consultations prébudgétaires 2019-2020
- Publication des mémoires
- Information disponible sur le site du ministère des Finances

TRANSPARENCE DANS LE RAPPORT MENSUEL DES OPÉRATIONS FINANCIÈRES

- Rendre compte plus fréquemment de l'évolution du solde budgétaire annuel
- Révision à la hausse du solde budgétaire pour 2019-2020 dans le rapport mensuel publié le 20 décembre dernier
- Présenter de meilleures informations
 - Depuis le 1^{er} avril 2019, les résultats présentés dans le rapport mensuel sont pleinement consolidés, comme c'est le cas dans le budget et dans les comptes publics



TRANSPARENCE DANS LE BUDGET ET LE POINT

Faciliter la consultation et la compréhension de l'information rendue publique

- Réduction de la taille du plan budgétaire
- Présentation de certaines informations seulement sur le web (ex : Le budget en chiffres, Outils de calcul)

Présenter et simplifier l'information

- Présentation des données budgétaires sous forme consolidée, conformément aux comptes publics et au rapport mensuel

Documenter le processus budgétaire

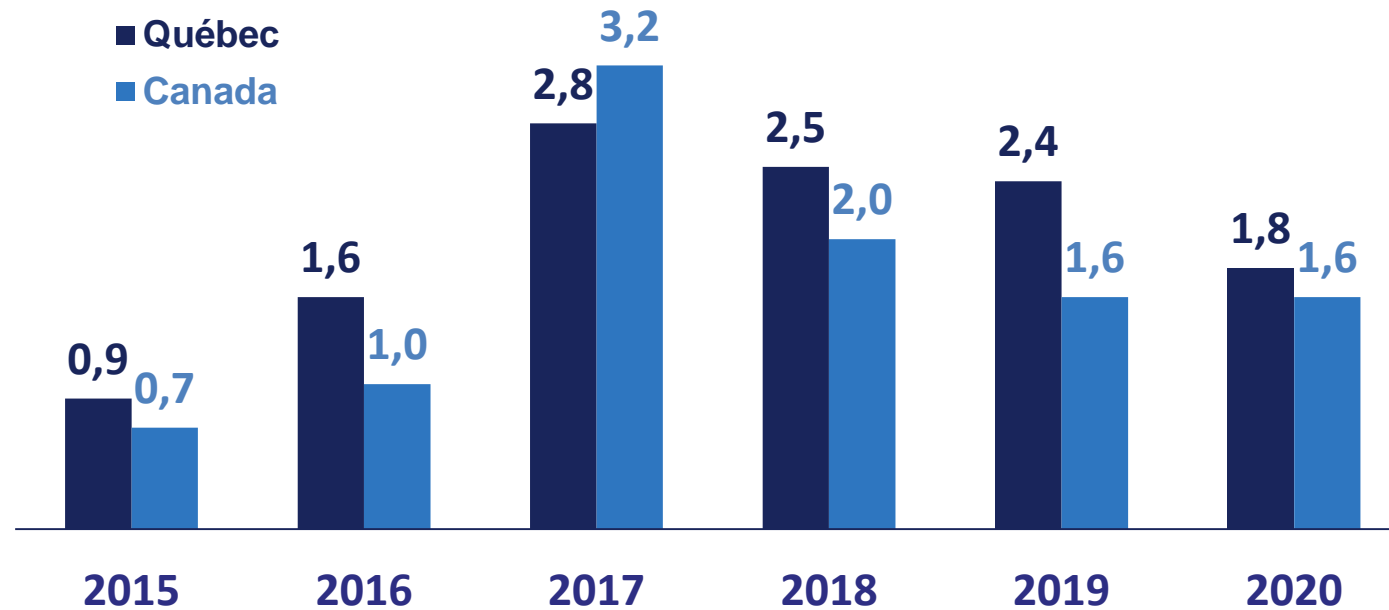
- Publication du « Processus et documentation budgétaires : reddition de comptes sur les finances publiques de l'État »



LA CROISSANCE ÉCONOMIQUE AU QUÉBEC

CROISSANCE ÉCONOMIQUE

(PIB réel, variation en pourcentage)



*Taux de croissance annuel moyen
2009-2018*

PIB réel : + 1,5 %

*– Bassin de travailleurs
potentiels : + 0,2 %*

– Taux d'emploi : + 0,7 %

– Productivité : + 0,5 %

QUATRE PILIERS POUR ACCROÎTRE LE POTENTIEL ÉCONOMIQUE DU QUÉBEC

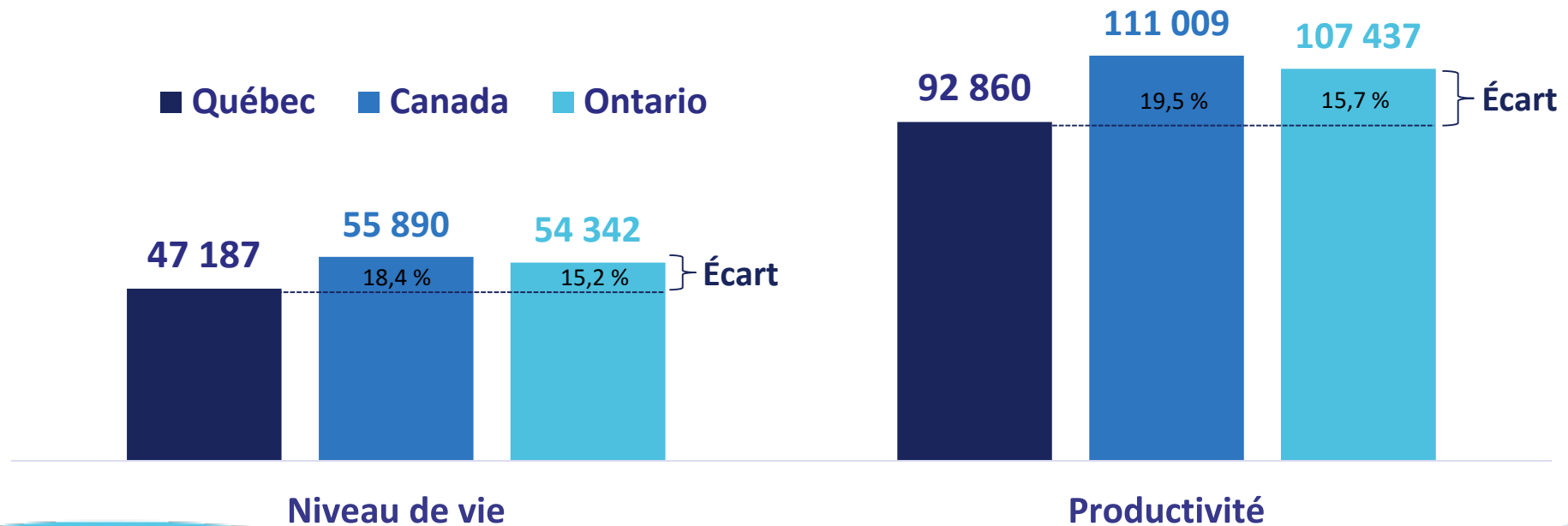
↑ *Investissement en éducation* + ↑ *Participation au marché du travail* +
↑ *Investissements privés* + ↓ *Dettes* = *Création de richesse*



ÉCARTS DE NIVEAU DE VIE ET DE PRODUCTIVITÉ À ÉLIMINER

NIVEAU DE VIE ET PRODUCTIVITÉ, 2018⁽¹⁾

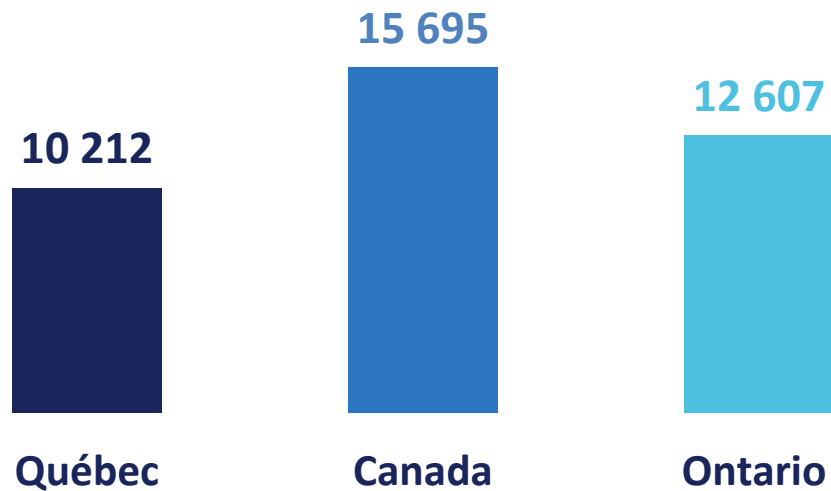
(en dollars constants de 2012, écart en pourcentage)



LES INVESTISSEMENTS DES ENTREPRISES AU QUÉBEC DOIVENT RATTRAPER CEUX DE L'ONTARIO

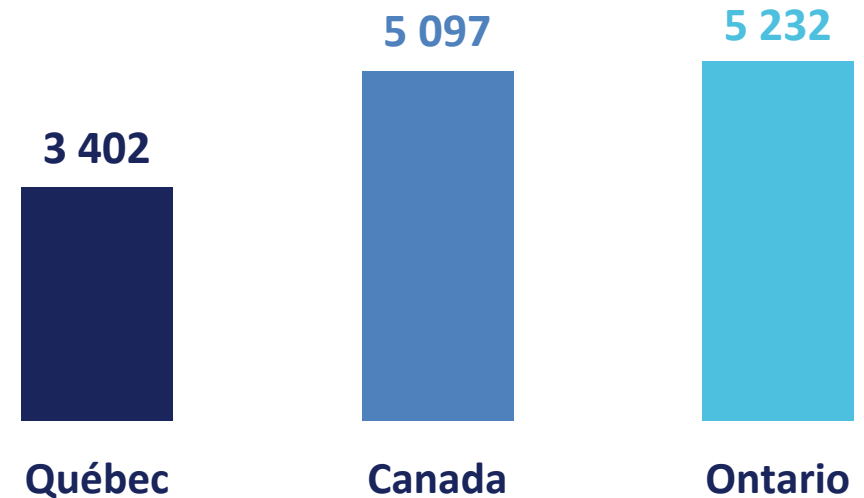
INVESTISSEMENTS NON RÉSIDENTIELS DES ENTREPRISES PAR EMPLOI PRIVÉ – 2018

(en dollars enchaînés de 2012)



INVESTISSEMENTS EN MACHINES ET MATÉRIEL PAR EMPLOI PRIVÉ – 2018

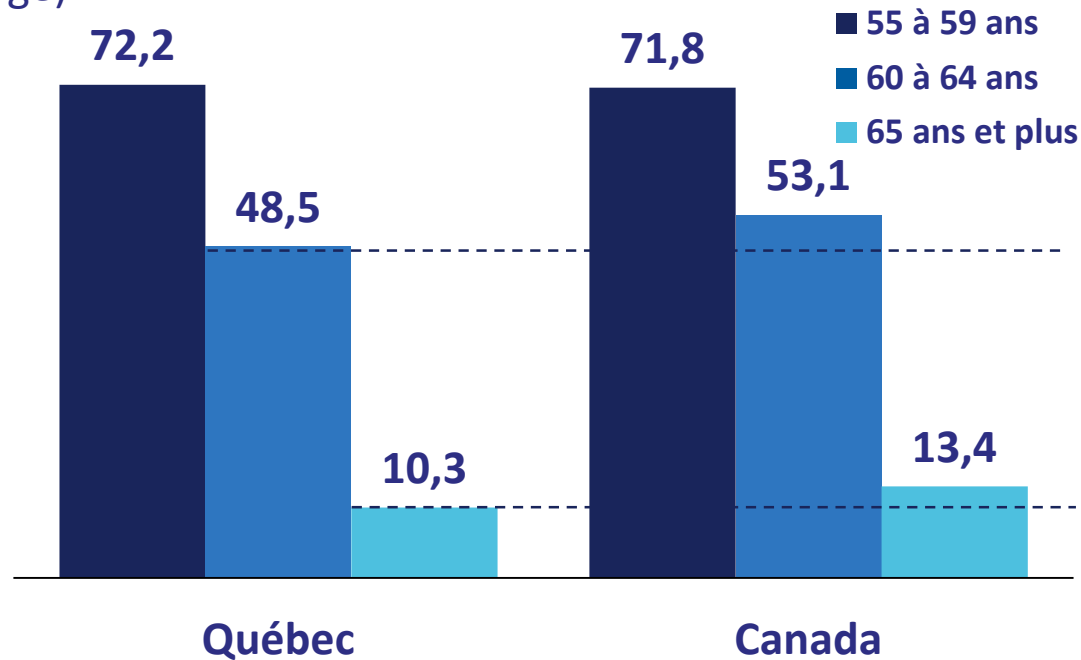
(en dollars enchaînés de 2012)



ACCROÎTRE LA PARTICIPATION AU MARCHÉ DU TRAVAIL

TAUX D'EMPLOI DES PERSONNES DE 55 ANS ET PLUS, 2018

(en pourcentage)



Le budget de 2019-2020 prévoit 892 millions de dollars sur cinq ans pour prolonger la carrière des personnes de 60 ans et plus

- ✓ Bonification du crédit d'impôt pour la prolongation de carrière (impôt des particuliers)
- ✓ Nouveau crédit d'impôt offert aux PME à l'égard de la masse salariale des travailleurs âgés de 60 ans et plus
- ✓ Parcours personnalisé pour les nouveaux immigrants

PROPORTION D'INDIVIDUS PAR NIVEAU D'ÉTUDES

PROPORTION D'INDIVIDUS PAR NIVEAU D'ÉTUDES EN 2016 POUR LES 25 À 54 ANS

(en pourcentage du total canadien selon la langue maternelle)

	Total	Français seulement	Anglais seulement	Autres
Tous les niveaux	22,6	16,7	1,6	4,3
Baccalauréat	19,6	13,2	1,8	4,6
Maîtrise	21,6	13,7	1,8	6,1
Doctorat	23,5	12,9	2,4	8,1

Source : Statistique Canada, recensement 2016

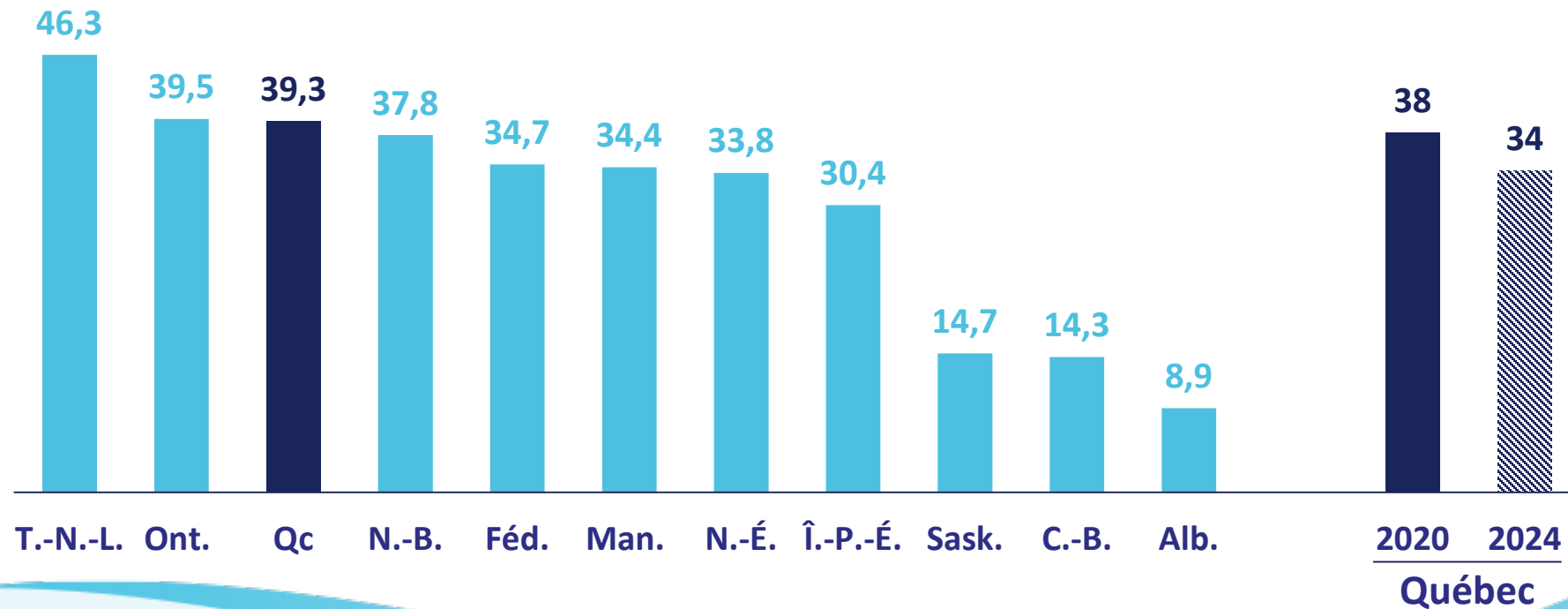
- *La part de personnes détenant un doctorat au Québec est plus élevée qu'au Canada.*
- *Les Québécois dont la langue maternelle est le français affichent un retard en ce qui concerne la diplomation universitaire.*
- *Il y a un lien direct entre l'éducation et le revenu des individus.*



COMPARAISON DE LA DETTE DES GOUVERNEMENTS AU CANADA

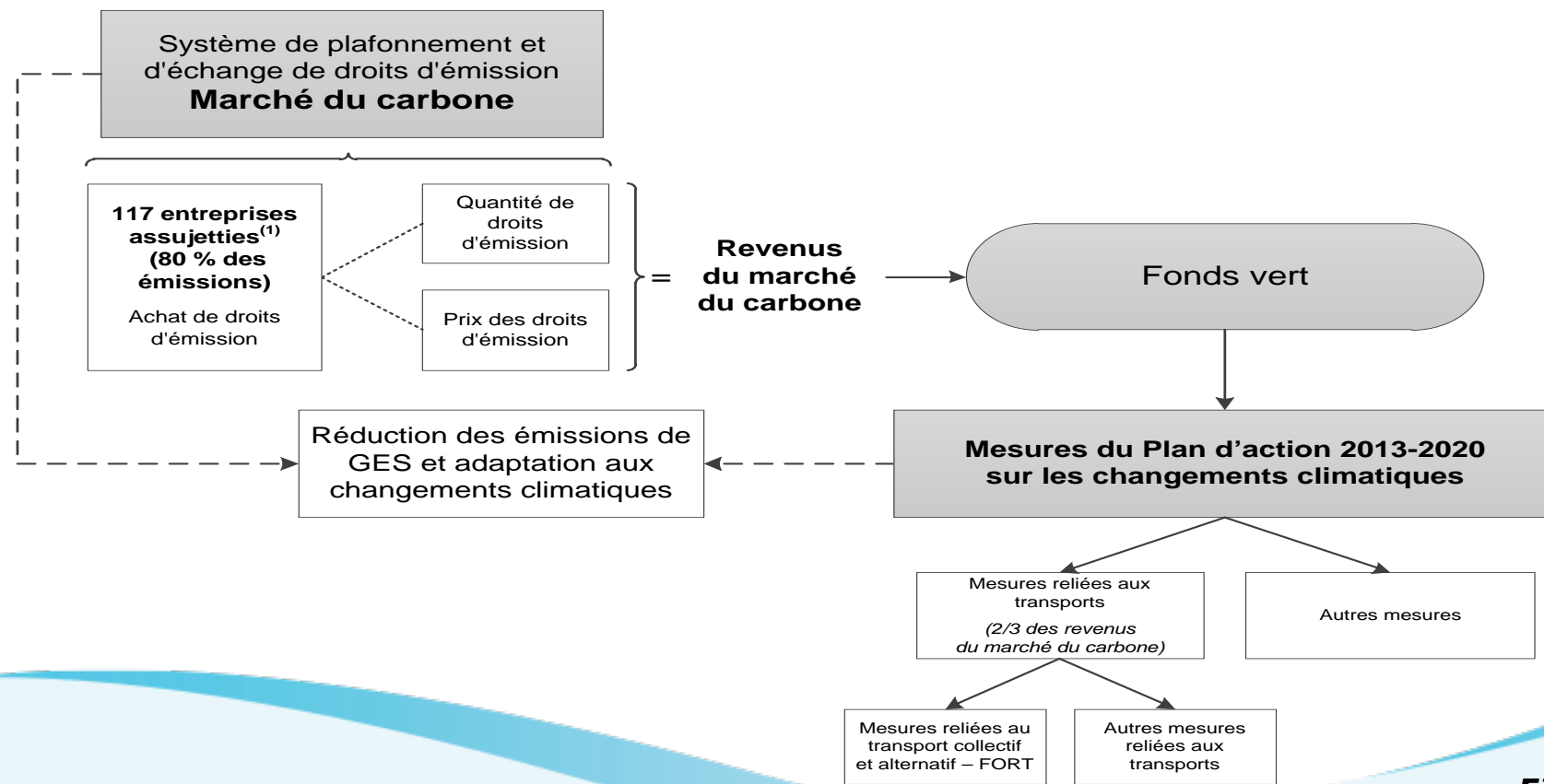
DETTE NETTE DES GOUVERNEMENTS AU CANADA AU 31 MARS 2019

(en pourcentage du PIB)



CHANGEMENTS CLIMATIQUES

UNE APPROCHE INTÉGRÉE DE LUTTE CONTRE LES CHANGEMENTS CLIMATIQUES



CINQ GRANDES QUESTIONS

1. Quelles devraient être les priorités du gouvernement pour son prochain budget?
2. Quelles mesures en environnement auraient le plus d'impact sur la diminution des GES?
3. Quelles mesures fiscales permettraient d'assurer la compétitivité et la productivité de nos entreprises?
4. Une fois les cibles de réduction de la dette atteintes en 2024, comment devrait-on utiliser les versements futurs au Fonds des générations ?
5. Quels engagements du gouvernement devraient être réalisés en priorité?



CONCLUSION

- Stimuler l'offre de travail
- Investir en éducation
- Poursuivre la réduction de la dette
- Réduire le fardeau fiscal des particuliers
- Appliquer une gestion efficace et efficiente des finances publiques
- Stimuler l'investissement des entreprises pour accroître la productivité
- De bonnes politiques économiques sont la base de bonnes politiques publiques



MERCI!