



Chaire en
**fiscalité et en
finances publiques**

BILAN DE LA FISCALITÉ AU QUÉBEC

ÉDITION 2020

9 JANVIER 2020

LANCEMENT
ORGANISÉ AVEC
LA
COLLABORATION
DE



RECETTES FISCALES AU QUÉBEC, 2018

(EN MILLIONS DE DOLLARS)

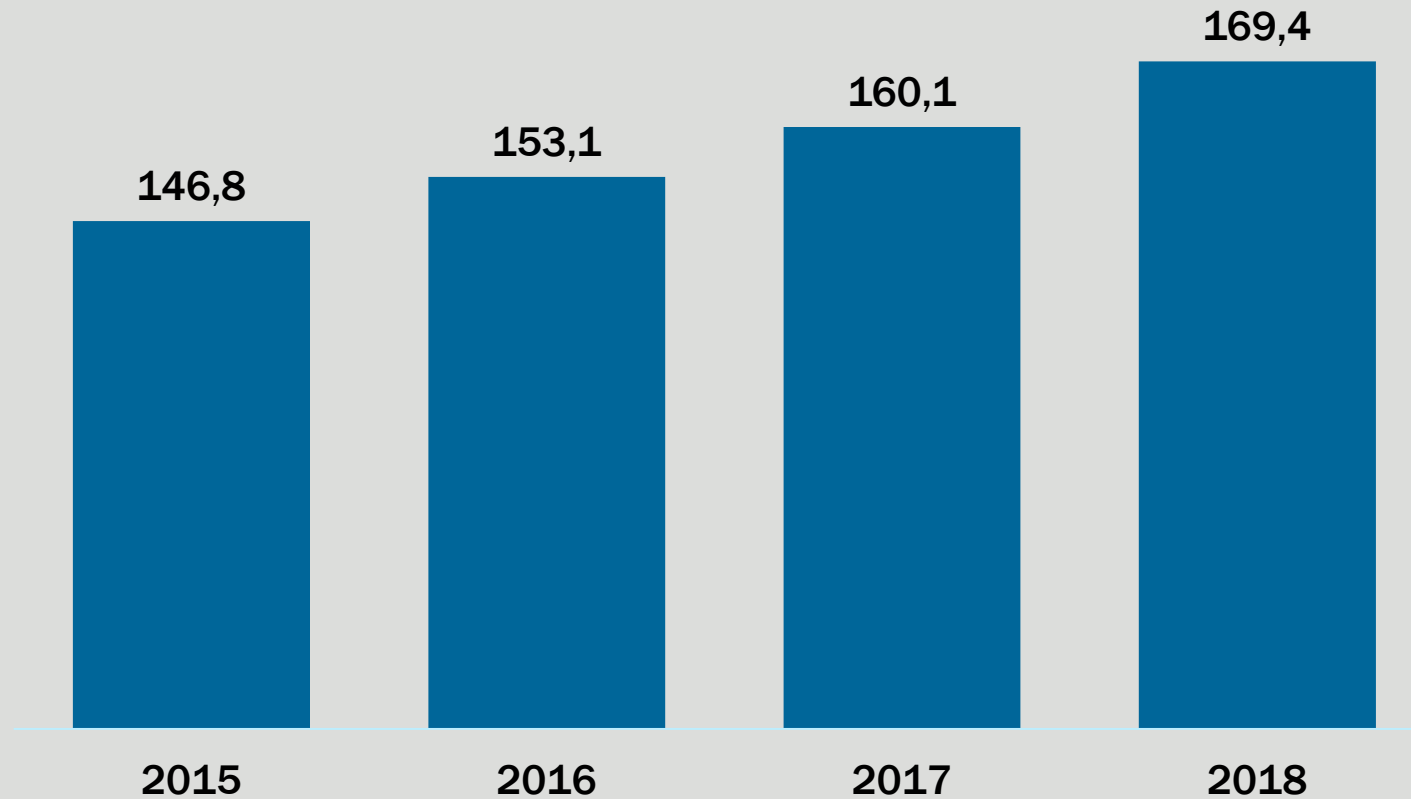


	Fédéral	Québec	Local	RRQ/RPC	Consolidé
Impôts sur le revenu des particuliers	26 946	31 420			58 366
Impôts des non-résidents	1 755				1 755
Cotisations sociales	3 913	6 256		15 555	25 724
Impôts des sociétés	10 018	8 192			18 210
Taxes sur la masse salariale		7 778			7 778
Taxes à la consommation	10 246	20 366			30 612
Impôts fonciers		456	14 925		15 381
Autres taxes	1 911	8 656	1 017		11 584
Total	54 789	83 124	15 942	15 555	169 410
Proportion du total consolidé	32 %	49 %	9 %	9 %	100 %

RECETTES FISCALES AU QUÉBEC

ÉVOLUTION RÉCENTE

(EN MILLIARDS DE DOLLARS)



MESURE DE LA PRESSION FISCALE EN 2018



$$\frac{\text{Recettes fiscales}}{\text{PIB}} = 38,6\%$$

Est-ce beaucoup?



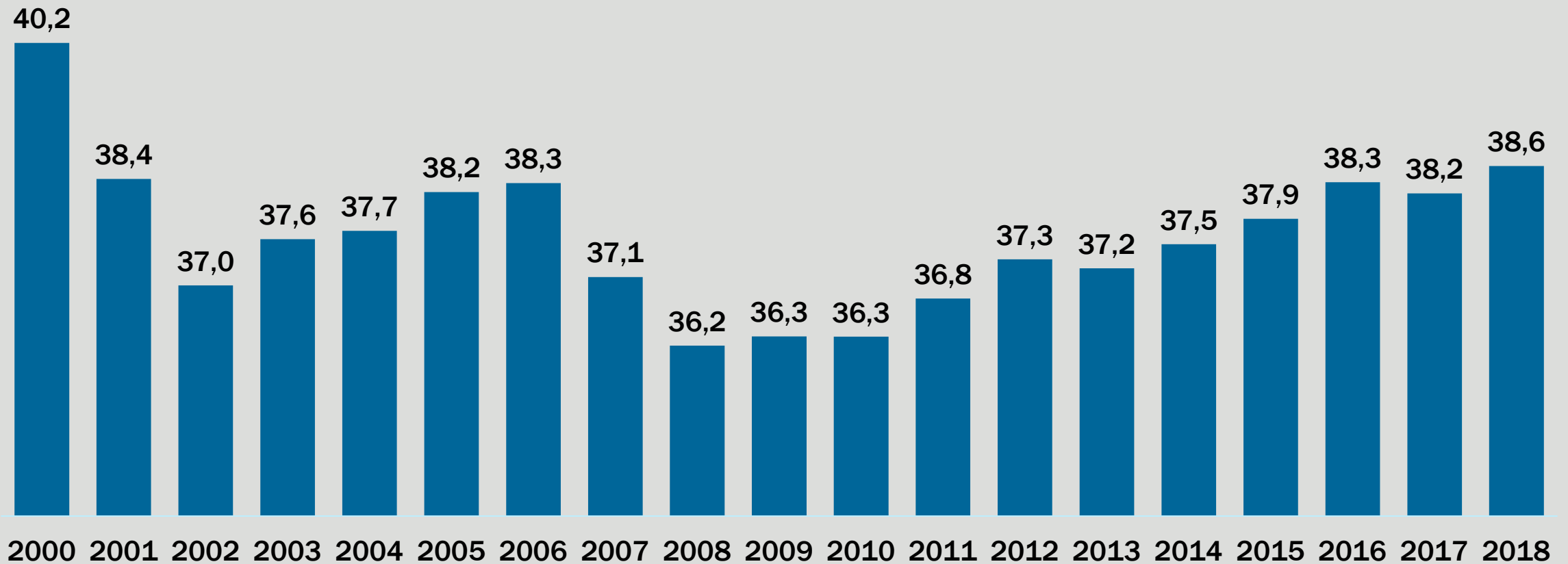
Est-ce plus ou moins qu'avant?



Où se classe le Québec (lorsque inséré)
au sein des pays membres de l'OCDE?

ÉVOLUTION DE LA PRESSION FISCALE DU QUÉBEC

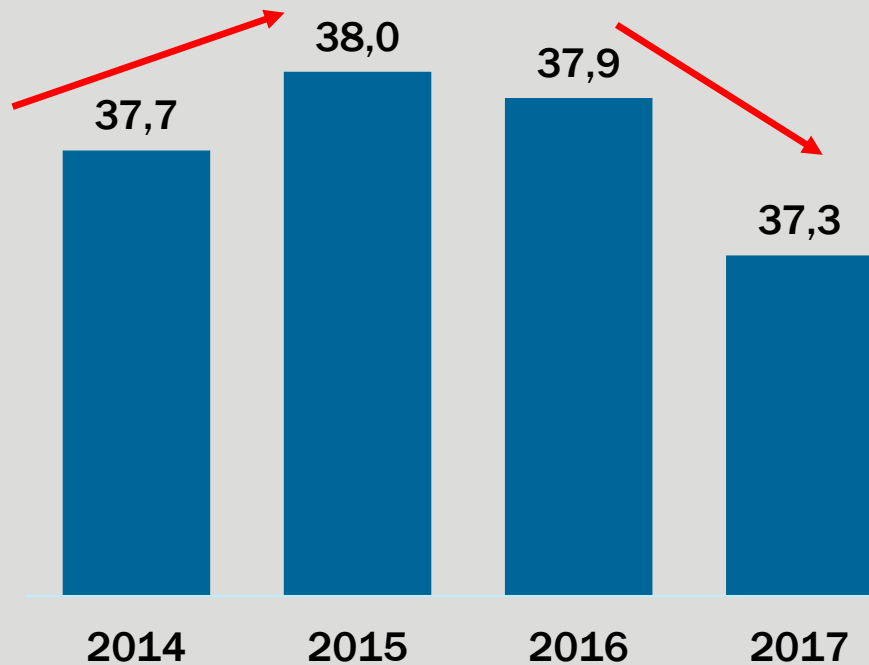
EN % DU PIB



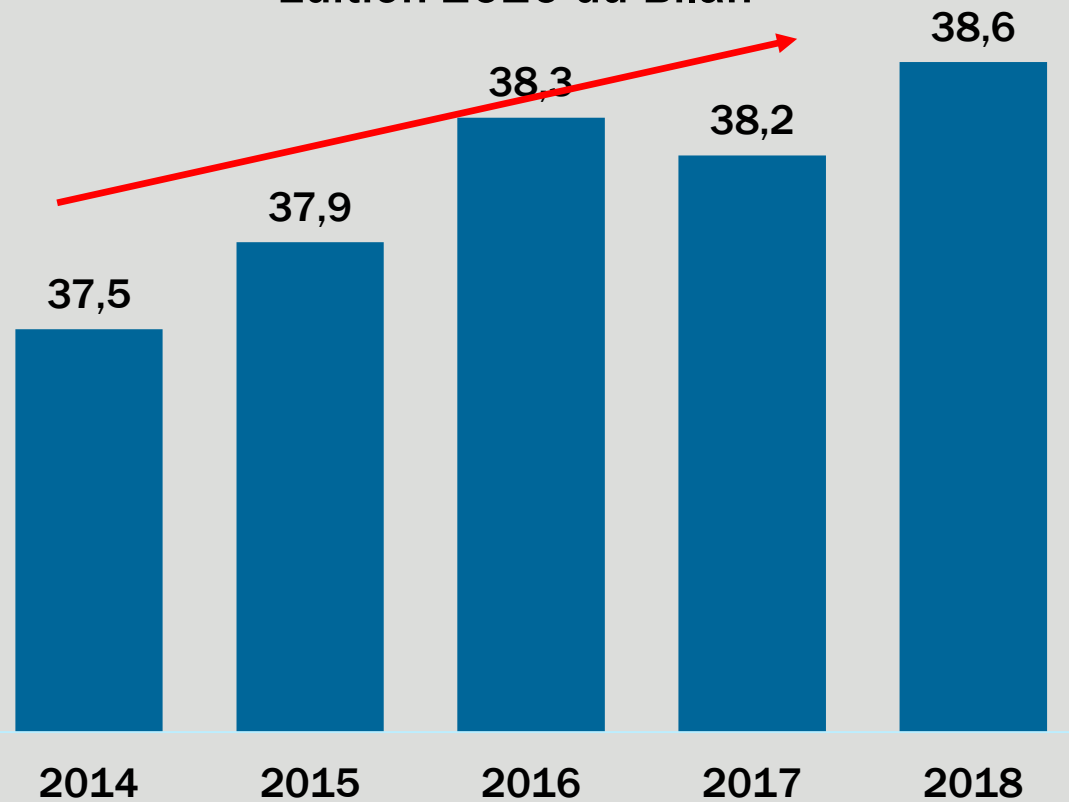
ÉVOLUTION DE LA PRESSION FISCALE DU QUÉBEC EN % DU PIB EFFET DE LA RÉVISION DES DONNÉES PAR STATISTIQUE CANADA



Édition 2019 du Bilan

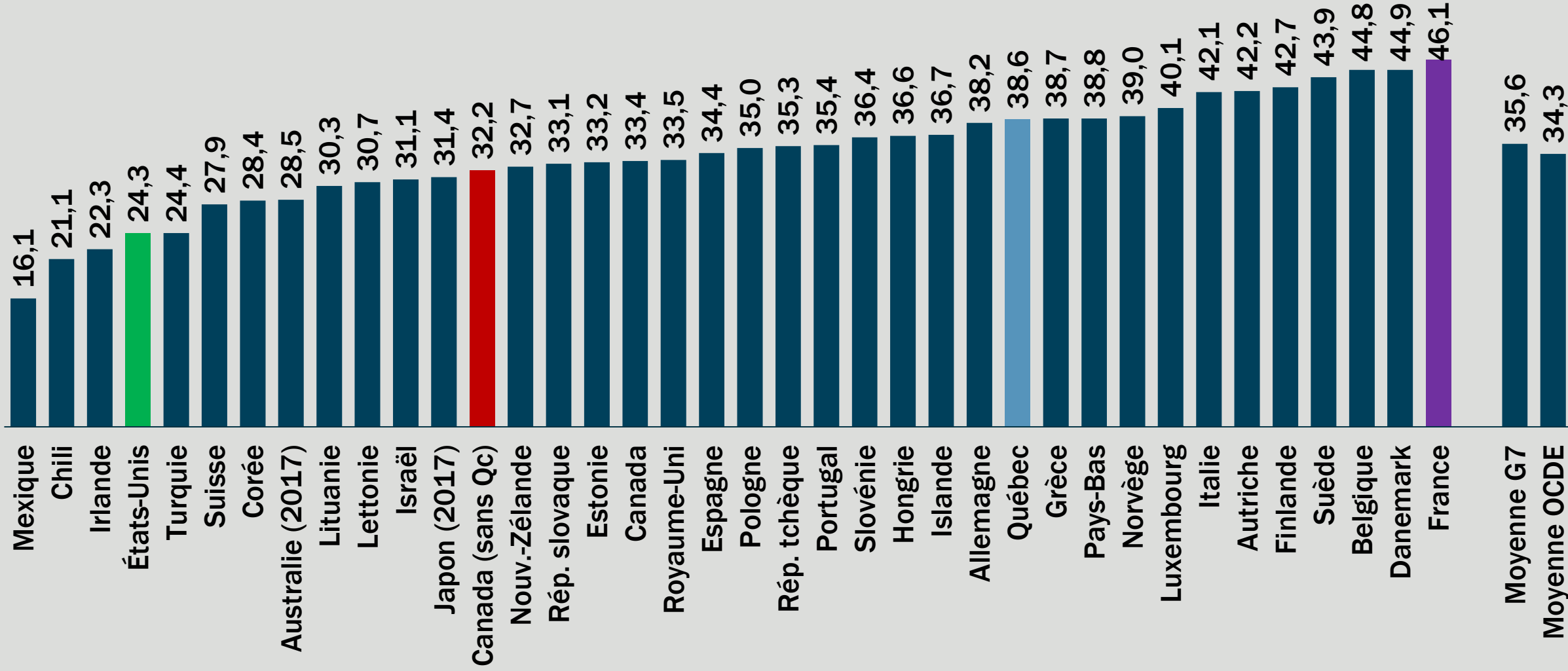


Édition 2020 du Bilan

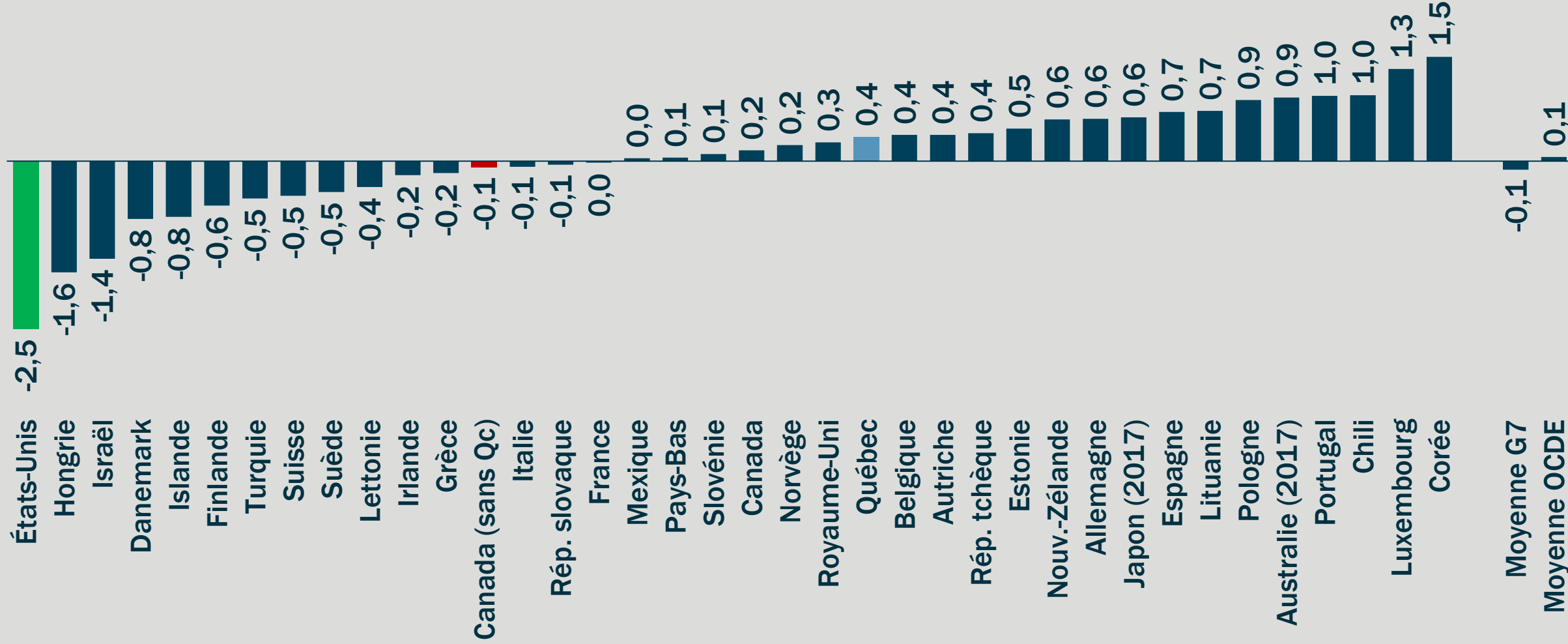


PRESSION FISCALE, 2018

EN % DU PIB

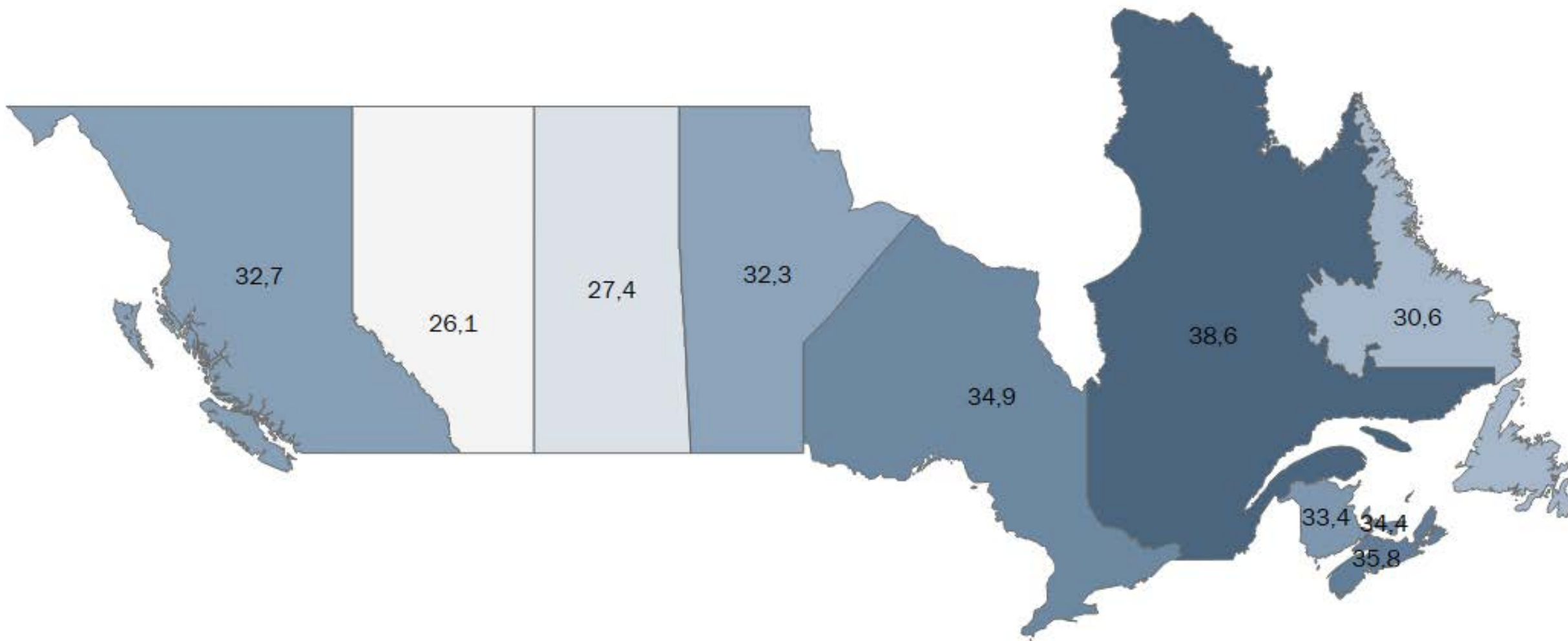


ÉCART DU TAUX DE PRESSION FISCALE ENTRE 2017 ET 2018 EN POINTS DE POURCENTAGE



TAUX DE PRESSION FISCALE, PROVINCES CANADIENNES – 2018

EN % DU PIB



TAUX DE PRESSION FISCALE, PROVINCES CANADIENNES - ÉVOLUTION 2009-2018



2009 2010 2011 2012 2013 2014 2015 2016 2017 2018



2009 2010 2011 2012 2013 2014 2015 2016 2017 2018





Manière d'imposer

Recettes des impôts sur le revenu = 13,3%
PIB

Est-ce beaucoup?

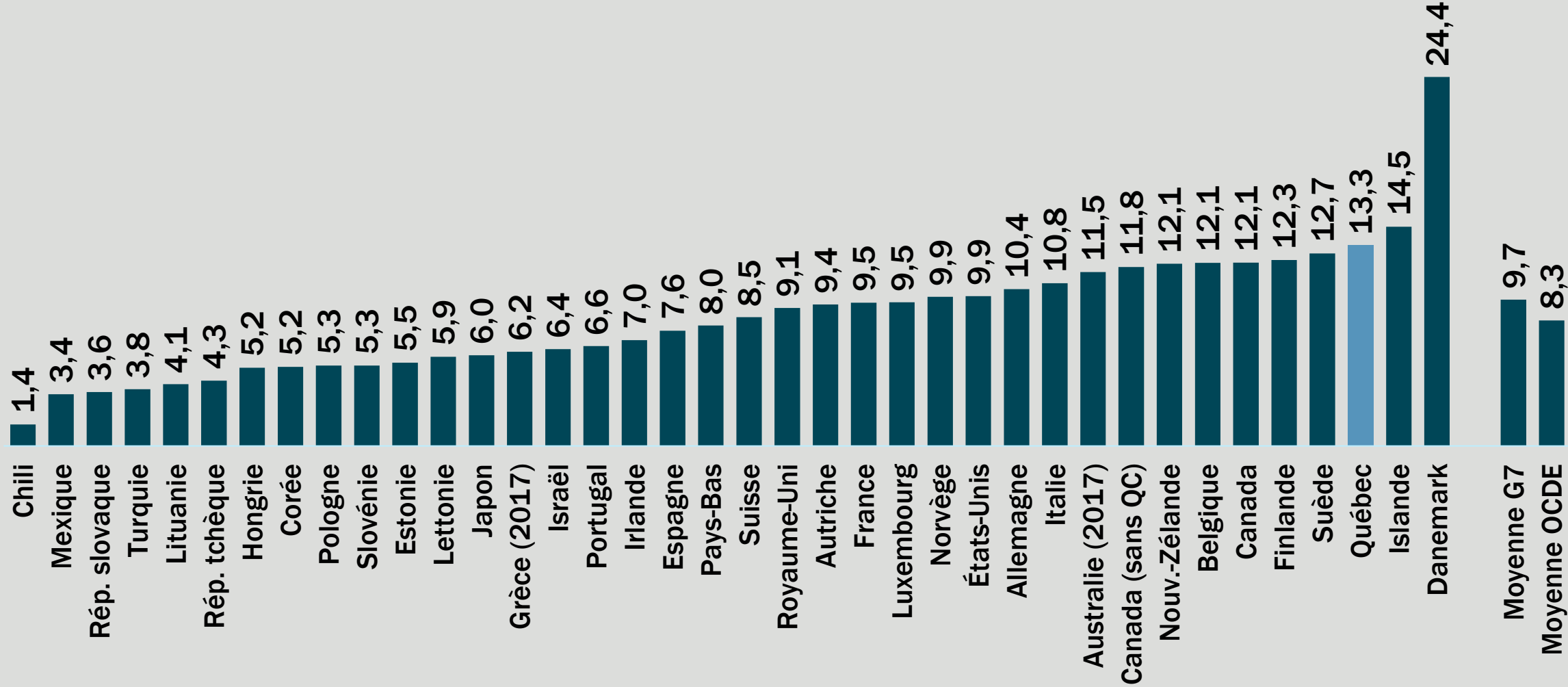


Où se classe le Québec (lorsque inséré)
au sein des pays membres de l'OCDE?

UTILISATION DES MODES D'IMPOSITION, 2018

IMPÔTS SUR LE REVENU DES PARTICULIERS

PAYS MEMBRES DE L'OCDE EN % DU PIB



IMPÔTS SUR LE REVENU DES PARTICULIERS, OCDE + QUÉBEC + 62 AUTRES PAYS :



36 pays d'OCDE et le Québec +

➤ 27 pays d'Afrique

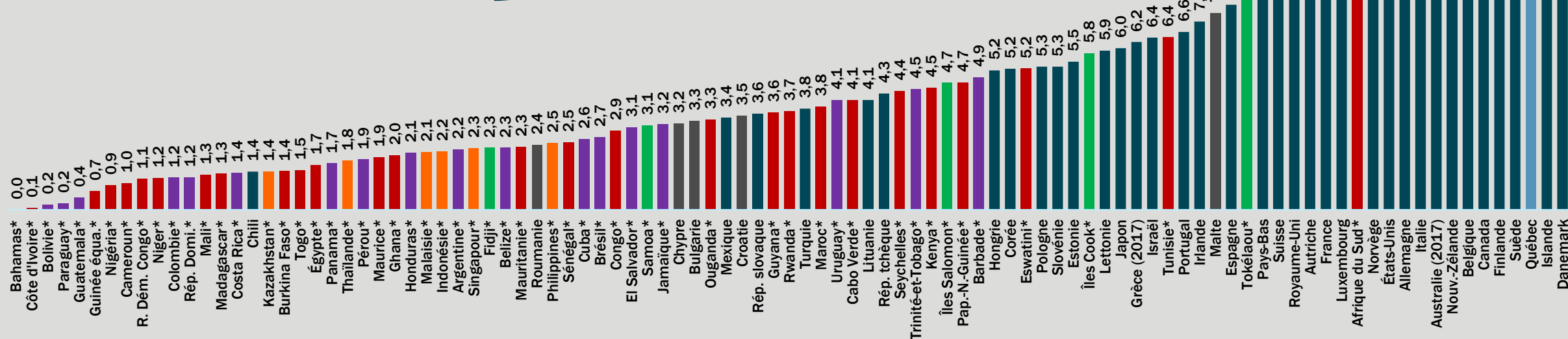
➤ 6 pays d'Asie

➤ 19 pays d'Amérique

➤ 5 pays d'Europe

➤ 5 pays d'Océanie

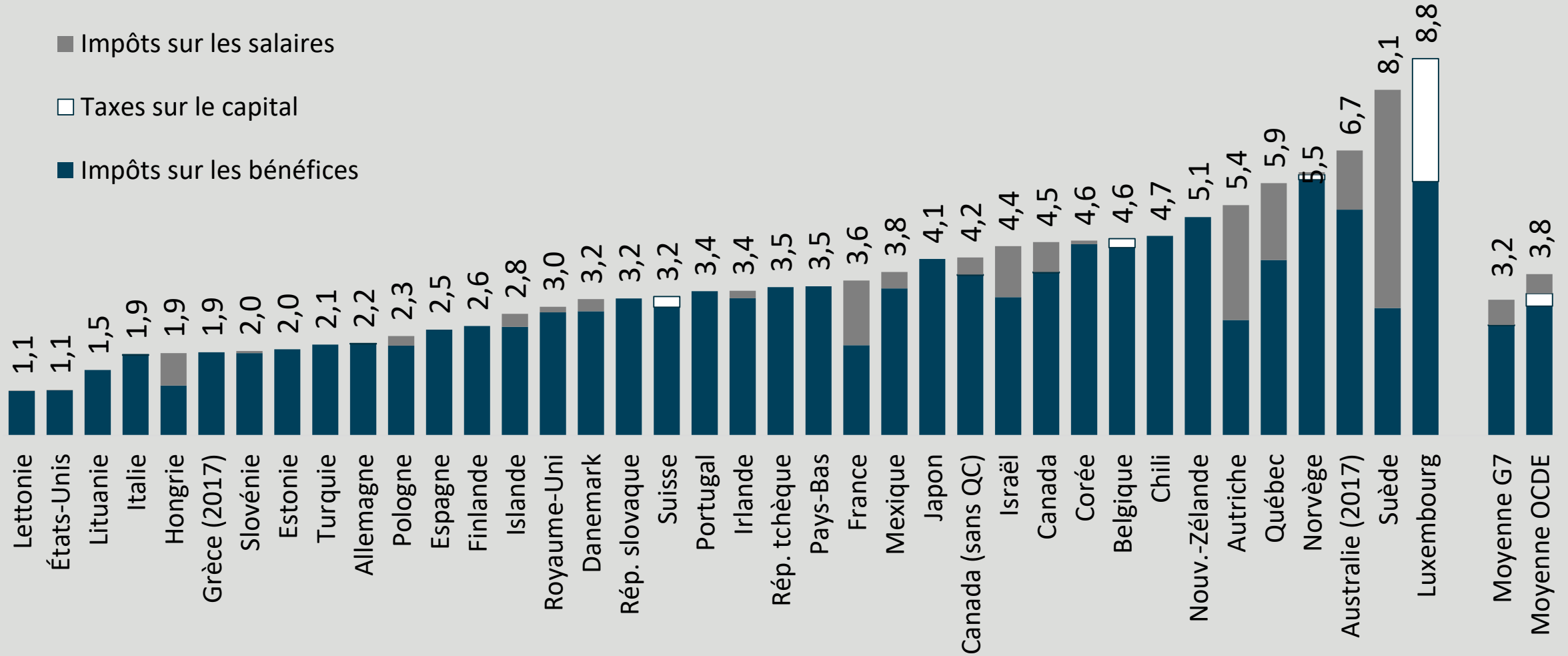
Le Québec est le
3^e plus grand
utilisateur sur 99



UTILISATION DES MODES D'IMPOSITION, 2018

IMPÔTS DES SOCIÉTÉS → TROIS COMPOSANTES

EN % DU PIB

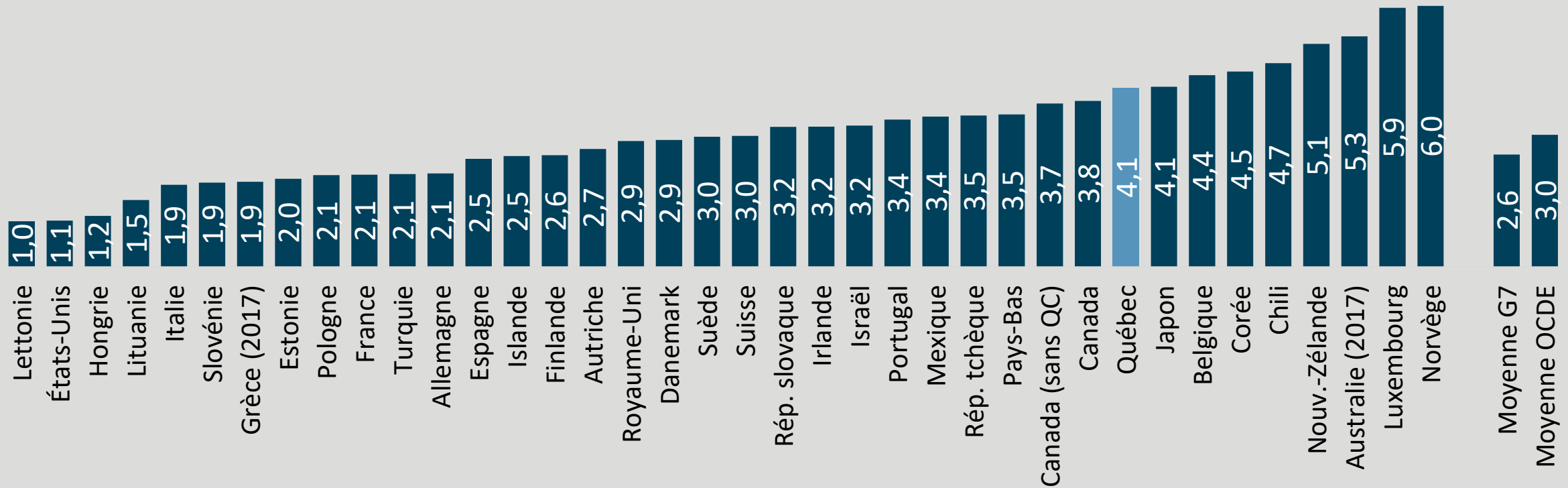


UTILISATION DES MODES D'IMPOSITION, 2018

IMPÔTS DES SOCIÉTÉS →

LES IMPÔTS SUR LES BÉNÉFICES

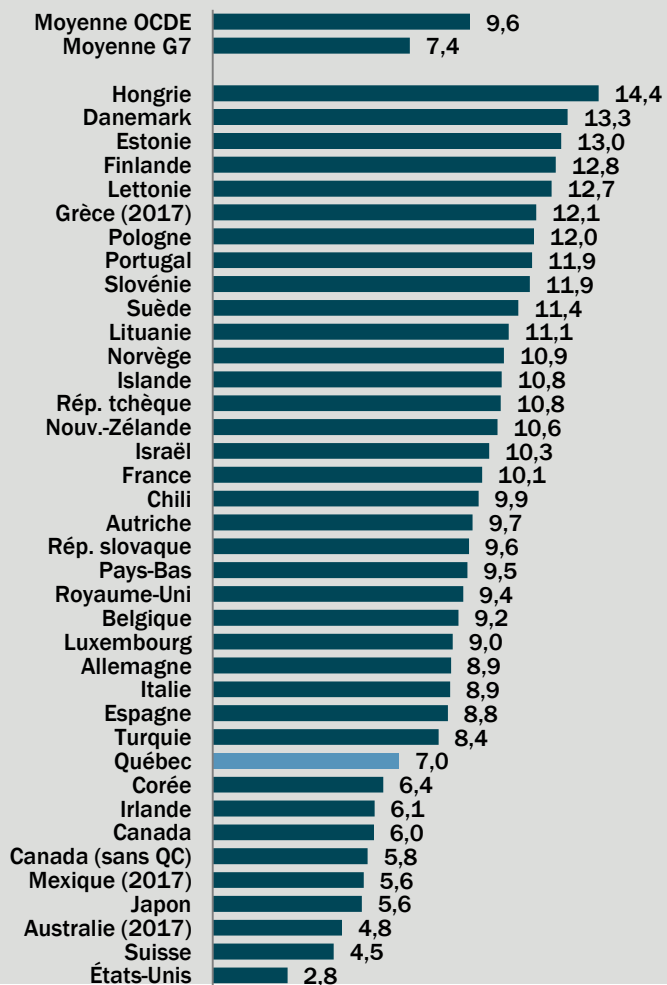
EN % DU PIB



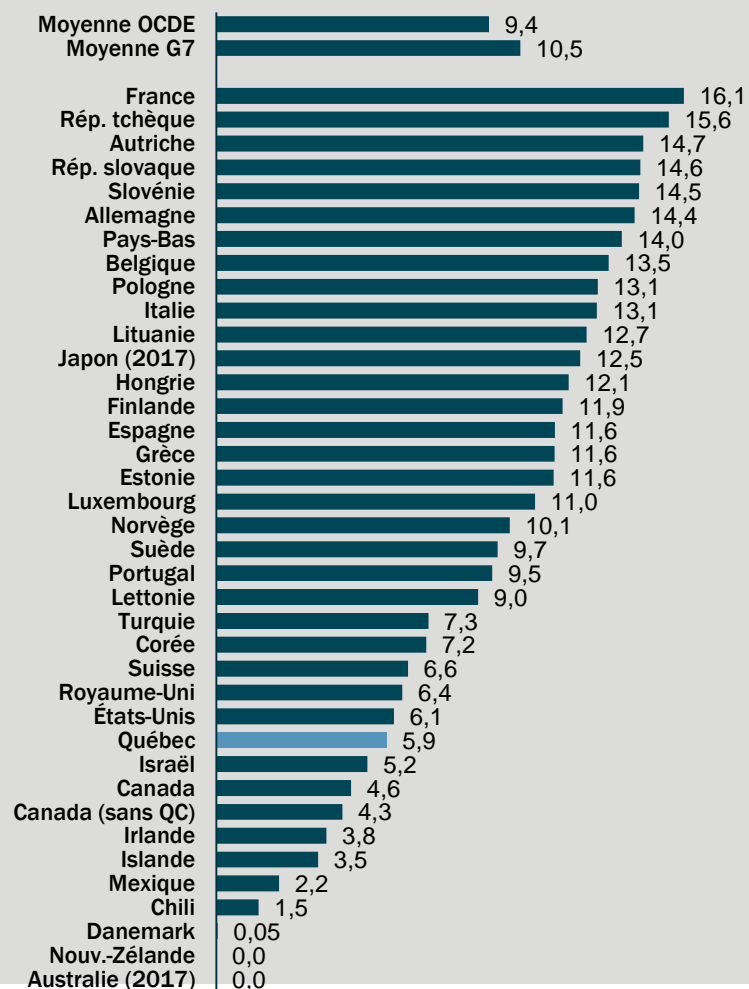
AUTRES IMPÔTS EN % DU PIB, 2018 SAUF INDICATION CONTRAIRE



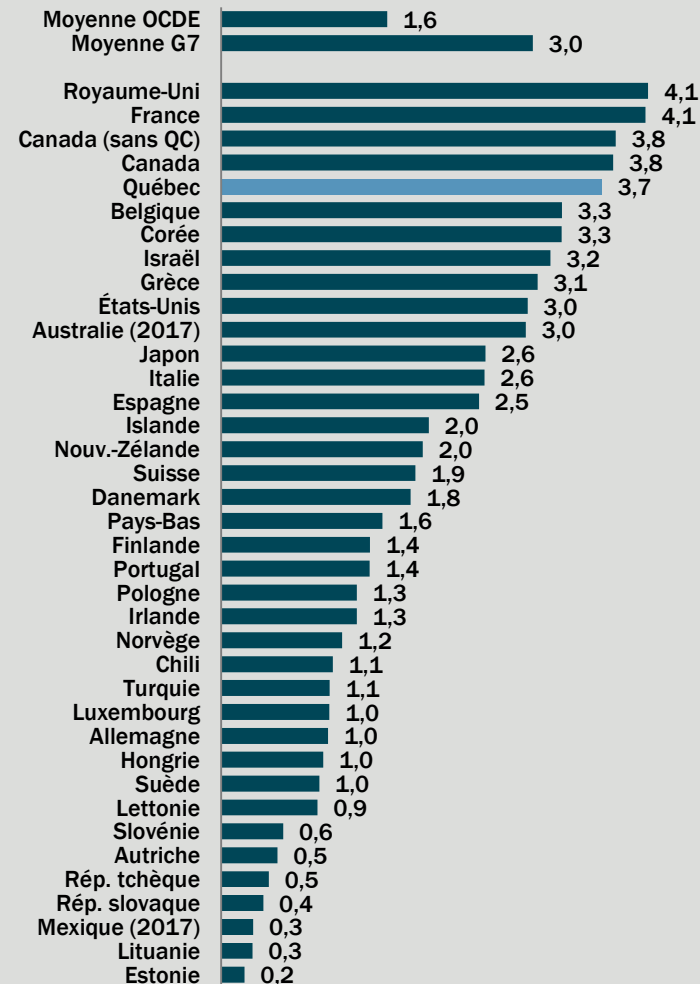
Poids des taxes à la consommation



Poids des cotisations sociales



Poids des impôts sur le patrimoine





Fiscalité et environnement

ÉCOTAXES* SUR L'ESSENCE (EN POURCENTAGE DU PRIX HORS TAXE DE L'ESSENCE)



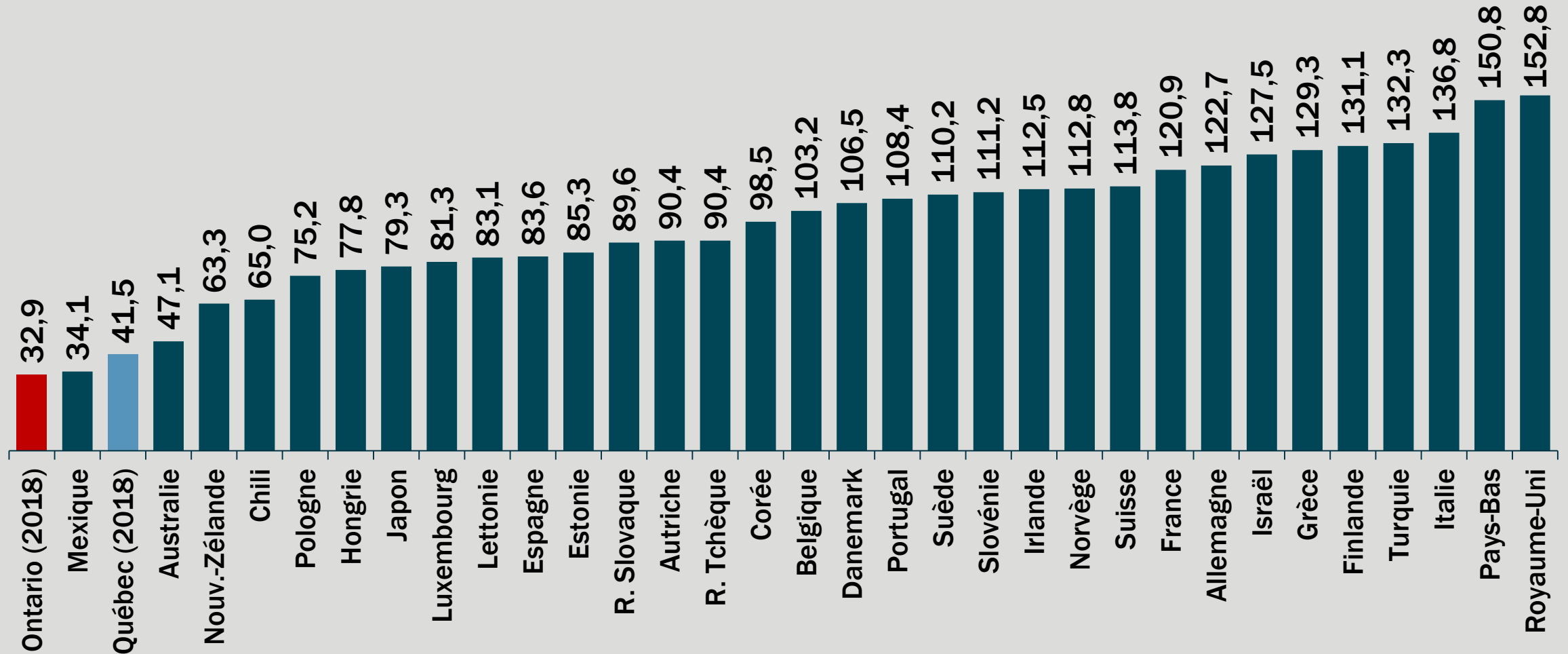
Écotaxes sur l'essence = 41,5%
Prix hors taxe de l'essence

Est-ce beaucoup?



Où se classe le Québec (lorsque inséré)
au sein des pays membres de l'OCDE?

ÉCOTAXES* APPLIQUÉES SUR L'ESSENCE, 2015 (EN POURCENTAGE DU PRIX HORS TAXE DE L'ESSENCE)



* Au Québec et en Ontario, correspond à la somme de la taxe provinciale sur le carburant, du coût du SPEDE et de la taxe d'accise fédérale



Charge fiscale nette

CHARGE FISCALE NETTE, 2018



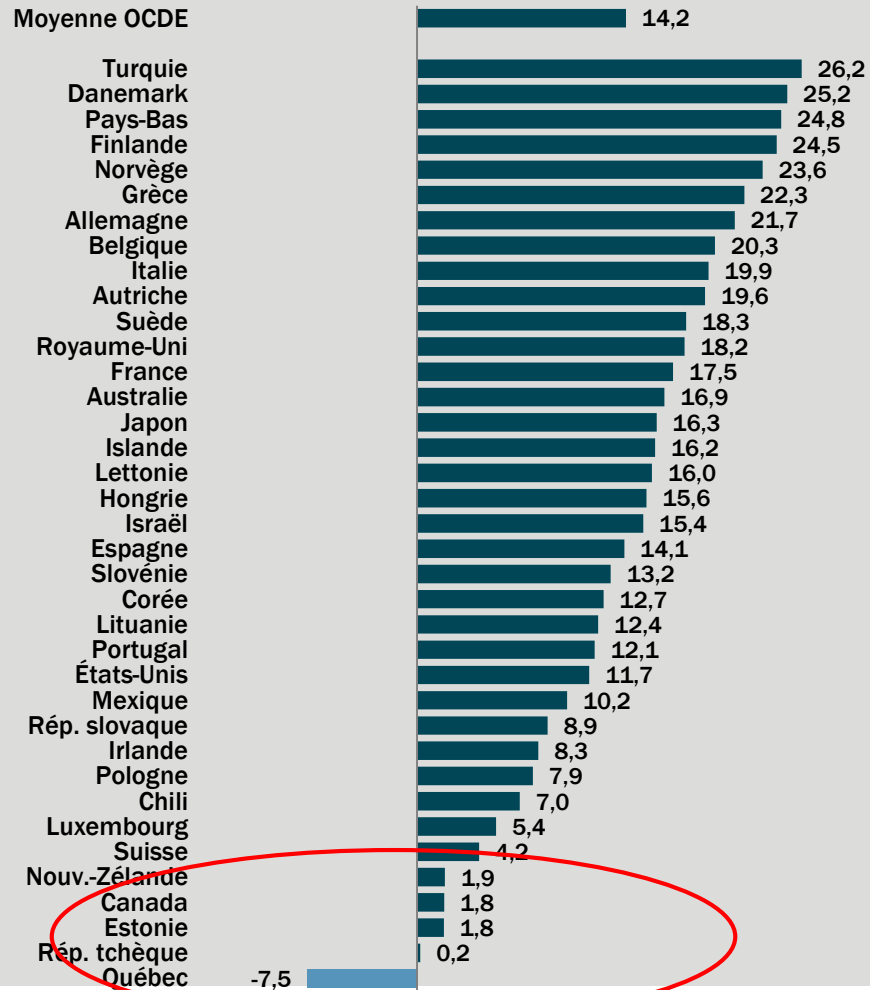
Situation familiale	Rang du Québec Classement OCDE (sur 37)	Rang du Québec Classement au Canada (sur 10)
Célibataire		
- deux tiers du salaire moyen	9	2
- salaire moyen	20	9
- deux fois le salaire moyen	19	10
Famille monoparentale		
- deux tiers du salaire moyen	1	1
- deux fois le salaire moyen	16	9
Famille avec deux enfants		
- Un seul revenu égal au salaire moyen	1	1
- Deux revenus, 100 % + 33 % du salaire moyen	5	1
- Deux revenus, 100 % + 67 % du salaire moyen	8	3
- Un seul revenu égal à 2,5 fois le salaire moyen	20	9

TAUX DE CHARGE FISCALE NETTE ET TEMI

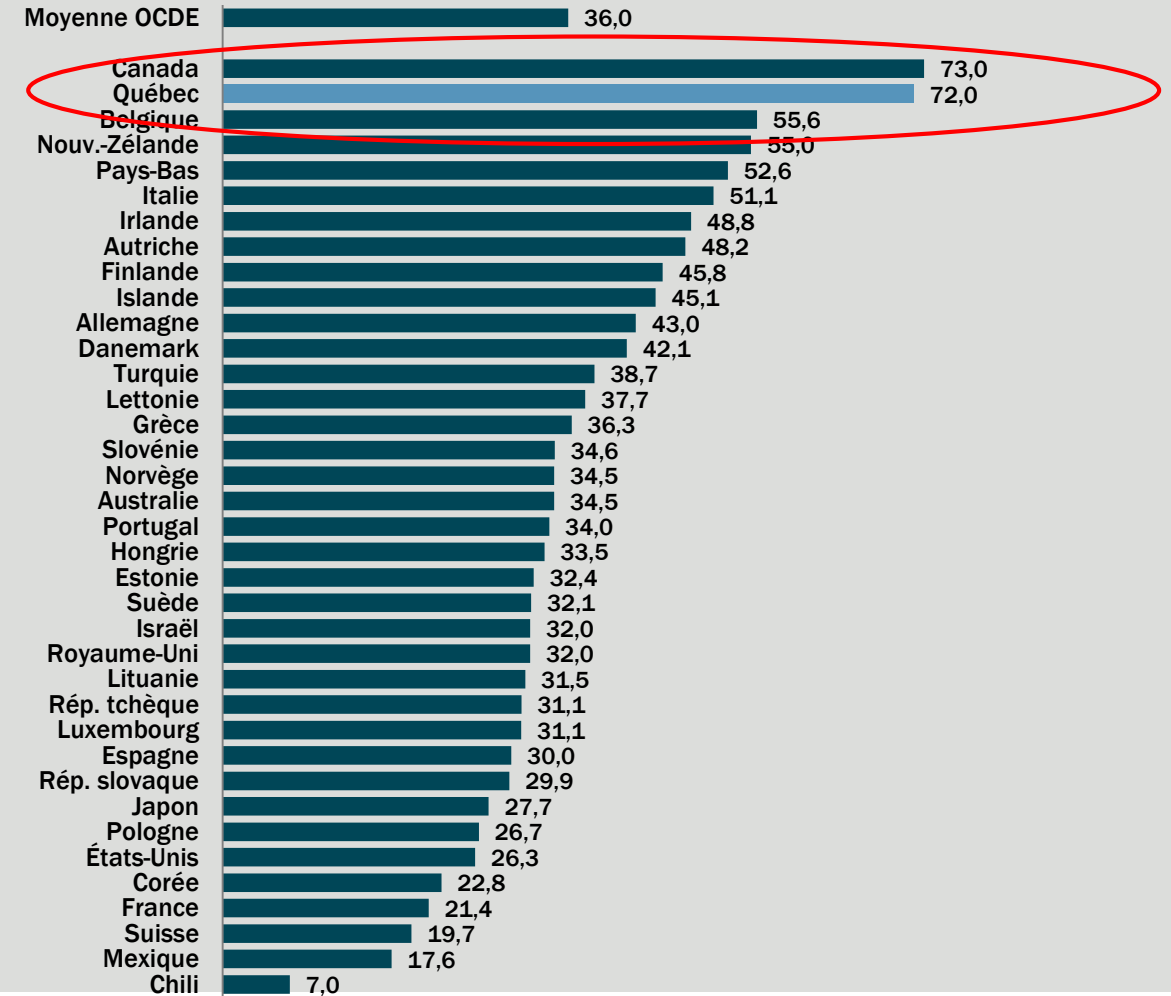
COUPLE AVEC DEUX ENFANTS (100 % + 0 % DU SALAIRE MOYEN)



Taux de charge fiscale nette



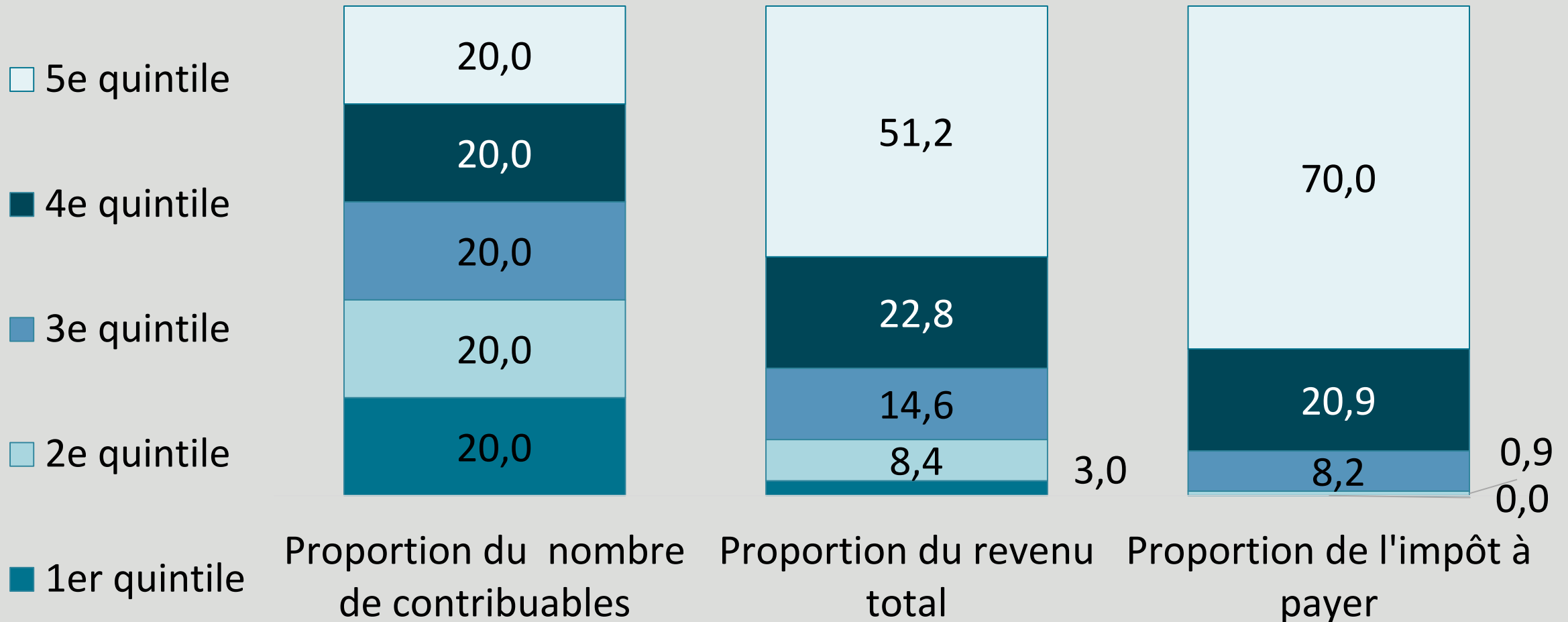
Taux effectif marginal d'imposition (TEMI)



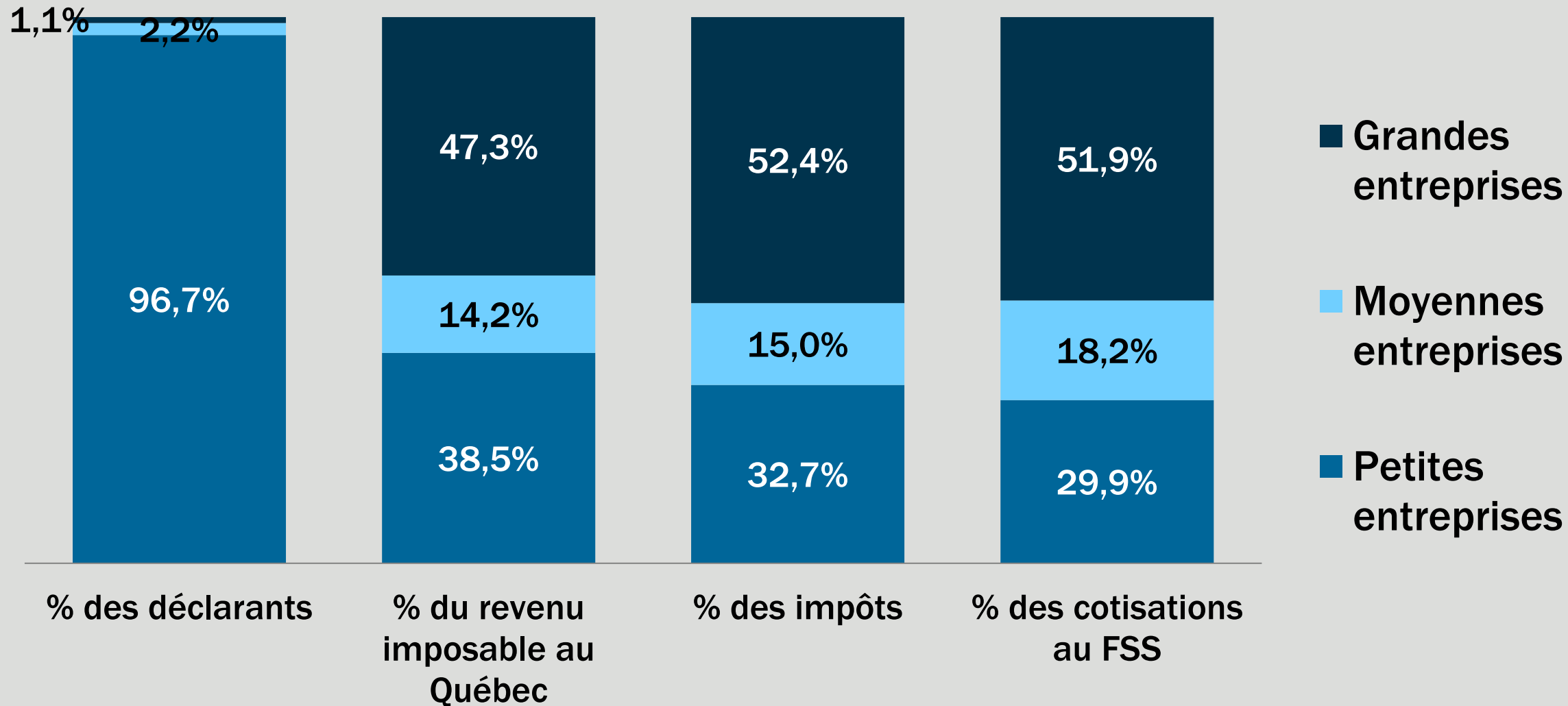


Contribuables québécois

PART DU REVENU TOTAL ET DE L'IMPÔT À PAYER PAR QUINTILE DE REVENU, 2015



STATISTIQUES FISCALES DES SOCIÉTÉS : STATISTIQUES SELON LA TAILLE DES ENTREPRISES, 2013





Dépenses fiscales

BÉNÉFICIAIRES ET COÛT DES DÉPENSES FISCALES, IMPÔT DES PARTICULIERS - 2016

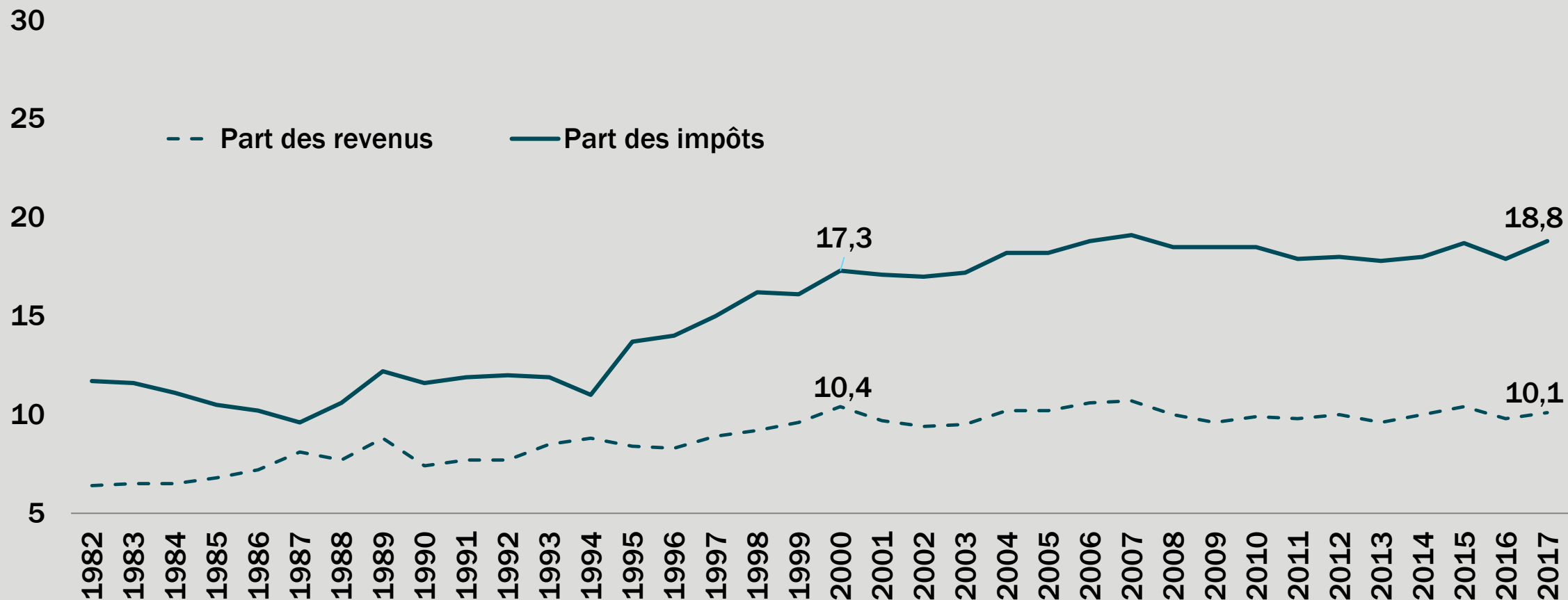


Dépense fiscale	Nombre de bénéficiaires	Coût (M\$)
Déduction pour les travailleurs	3 564 829	727
Crédit d'impôt remboursable pour la solidarité	2 926 582	1 751
Crédit d'impôt pour frais médicaux	1 977 421	836
Déduction des cotisations au titre du Régime enregistré d'épargne-retraite	1 605 450	1 766
Crédit d'impôt pour cotisations syndicales et professionnelles	1 544 124	124
Congés d'impôt pour les employés d'un centre financier international (CFI)	35	0,6
Crédit d'impôt pour marins québécois	32	< 0,5
Déduction pour travailleur étranger occupant un poste clé dans une production étrangère	15	< 0,5
Crédit d'impôt pour mécénat culturel	< 10	0,6
Étalement du revenu pour les artistes	< 10	< 0,5



Fiscalité et inégalités

PART DES REVENUS ET PART DES IMPÔTS SUR LE REVENU PAYÉS DU 1 % DES CONTRIBUABLES - QUÉBEC





Faits saillants des annonces fiscales 2019



La tarification de la pollution au Canada

- ✓ Entrée en vigueur du système fédéral de tarification du carbone et de l'incitatif à agir pour le climat dans quatre provinces (SK, MB, ON, NB) le 1^{er} avril
- ✓ Acception du plan de tarification du carbone de l'Alberta (volet industrie lourde) et du Nouveau-Brunswick (volet combustible)
- ✓ Contestation du système fédéral de tarification du carbone devant les tribunaux
- ✓ Contestation du SPEDE Californie-Québec par le gouvernement américain

Une réforme fiscale d'importance en Alberta

- ✓ Abolition de la taxe carbone
- ✓ Baisse de 4 pts de pourcentage de l'impôt des sociétés de 2019 à 2021
- ✓ Élimination de nombreux crédits d'impôt destinés aux sociétés
- ✓ Réintroduction d'une taxe carbone – volet industrie lourde

De la continuité dans les modifications fiscales du Québec

- ✓ Bonification du crédit d'impôt pour la prolongation de carrière
- ✓ Bonification de l'Allocation famille
- ✓ Suppression de la Contribution supplémentaire pour les services de garde



Outil interactif

LA CHAIRE EN FISCALITÉ ET EN FINANCES PUBLIQUES

→ TOUTE UNE ÉQUIPE !



Chantal Amiot



Clément Carbonnier



Tommy Gagné-Dubé



Antoine Genest-Grégoire



Luc Godbout



Lyne Latulippe



Caroline Lavoie



Rebecca Martel



Anthony Pham



Michaël Robert-Angers



Julie S. Gosselin



Suzie-St-Cerny



Yves St-Maurice



Sylvie Tétreault



Bonne année
fiscale 2020!